

PbRM-08b FICHA TÉCNICA DE SEGUIMIENTO DE INDICADORES 2024
DE GESTIÓN O ESTRATÉGICOS



Plan o Desarrollo / Eje Transversal: PT01

Tema de Desarrollo: PT0106

Sub Tema de Desarrollo: PT010601

Programa Presupuestario: 020608030102

Proyecto: 02

Objetivo del Programa Presupuestario: Incluye acciones enfocadas a proporcionar atención integral al adulto mayor de escasos o nulos recursos como son consultas médicas, asesoría jurídica y atención psicológica.

Dependencia General: B00

Dependencia Auxiliar: 301

PILAR 1 SOCIAL MUNICIPIO SOCIALMENTE RESPONSABLE SOLIDARIO E INFLUYENTE

DESARROLLO HUMANO INCLUYENTE SIN DISCRIMINACION Y LIBRE DE VIOLENCIA

PROMOCION DE BIENESTAR NINEZ ADOLESCENCIA Y ADULTOS

ASISTENCIA SOCIAL A LOS ADULTOS MAYORES

DESARROLLO SOCIAL

DIRECCION GENERAL

Unidad de Asistencia Social

Estructura del Indicador

Nombre del Indicador: TASA DE VARIACIÓN EN EL NÚMERO DE ADULTOS MAYORES BENEFICIADOS

Fórmula de Cálculo: $((\text{Número de adultos mayores beneficiados en el año actual} / \text{Número de adultos mayores beneficiados en el año anterior}) - 1) * 100$

Interpretación: Incluye acciones enfocadas a proporcionar atención integral al adulto mayor de escasos o nulos recursos como son consultas médicas, asesoría jurídica y atención psicológica.

Dimensión que atender: Eficiencia

Descripción del Factor de Comparación: Se compara con el ejercicio anterior

Ambito Geográfico: 79

Frecuencia de Medición: Anual

Cobertura: Adultos mayores

Línea Base: 1,200

COMPORTAMIENTO DE LAS VARIABLES DURANTE EL TRIMESTRE 3

Variables de Indicador	Unidad de Medida	Tipo Operación	Meta Anual	AVANCE TRIMESTRAL				AVANCE ACUMULADO			
				Programada	%	Alcanzada	%	Programada	%	Alcanzada	%
NÚMERO DE ADULTOS MAYORES BENEFICIADOS EN EL AÑO ACTUAL	consultas	sumable	1,200.00	300.00	25.00	310.00	25.83	900.00	75.00	910.00	75.83
NÚMERO DE ADULTOS MAYORES BENEFICIADOS EN EL AÑO ANTERIOR	consultas	sumable	1,200.00	300.00	25.00	300.00	25.00	900.00	75.00	900.00	75.00

COMPORTAMIENTO DEL INDICADOR

DESCRIPCIÓN DE LA META ANUAL

Meta Anual	Trimestre				AVANCE ACUMULADO			
	AVANCE TRIMESTRAL			SEMAFORO	Programada	Alcanzada	EF %	SEMAFORO
	Programada	Alcanzada	EF %					
0.00	0.00	0.00	0.00		600.00	600.00	0.00	
1,200.00	300.00	310.00	103.33	verde	300.00	310.00	101.19	verde

DESCRIPCIÓN DE RESULTADOS Y JUSTIFICACIÓN EN CASO DE VARIACIÓN SUPERIOR A +- 10 POR CIENTO RESPECTO A LO PROGRAMADO

EVALUACIÓN DEL INDICADOR:

MAYRA GUZMÁN ZAVALA
TITULAR DE LA DEPENDENCIA GENERAL



JUAN QUIROZ ALBIÓN
TITULAR DE LA UNIDAD DE INFORMACIÓN, PLANEACIÓN, PROGRAMACIÓN Y EVALUACIÓN



PbRM-08b FICHA TÉCNICA DE SEGUIMIENTO DE INDICADORES 2024
DE GESTIÓN O ESTRATÉGICOS



Plan o Desarrollo / Eje Transversal: PT01

Tema de Desarrollo: PT0106

Sub Tema de Desarrollo: PT010601

Programa Presupuestario: 020608030201

Proyecto: 01

Objetivo del Programa Presupuestario: Engloba las acciones dirigidas a crear espacios adecuados para los adultos mayores en donde sea posible realizar actividades recreativas deportivas educativas proyectos productivos y talleres de manualidades de acuerdo a las necesidades de cada región.

Dependencia General: B00

Dependencia Auxiliar: 301

PILAR 1 SOCIAL MUNICIPIO SOCIALMENTE RESPONSABLE SOLIDARIO E INFLUYENTE

DESARROLLO HUMANO INCLUYENTE SIN DISCRIMINACIÓN Y LIBRE DE VIOLENCIA

PROMOCIÓN DE BIENESTAR NINEZ ADOLESCENCIA Y ADULTOS

VIDA ACTIVA PARA EL ADULTO MAYOR

DESARROLLO SOCIAL

DIRECCION GENERAL

Unidad de Asistencia Social

Estructura del Indicador

Nombre del Indicador: PORCENTAJE DE ACTIVIDADES IMPARTIDAS A DULTOS MAYORES

Fórmula de Cálculo: (Número de actividades a adultos mayores impartidas/Total de actividades para adultos mayores programadas) *100

Interpretación: Engloba las acciones dirigidas a crear espacios adecuados para los adultos mayores en donde sea posible realizar actividades recreativas, deportivas, educativas, proyectos productivos y talleres de manualidades de acuerdo a sus necesidades

Dimesión que atender: Eficiencia

Descripción del Factor de Comparación: Se compara con el ejercicio anterior

Ambito Geográfico: 79

Cobertura: Adultos mayores

Línea Base: 120

Frecuencia de Medición: Trimestral

COMPORTAMIENTO DE LAS VARIABLES DURANTE EL TRIMESTRE 3

Variables de Indicador	Unidad de Medida	Tipo Operación	Meta Anual	AVANCE TRIMESTRAL				AVANCE ACUMULADO			
				Programada	%	Alcanzada	%	Programada	%	Alcanzada	%
TOTAL DE ACTIVIDADES PARA ADULTOS MAYORES PROGRAMADAS	actividades	sumable	144.00	36.00	25.00	36.00	25.00	108.00	75.00	108.00	75.00
NÚMERO DE ACTIVIDADES A ADULTOS MAYORES IMPARTIDAS	actividades	sumable	144.00	36.00	25.00	36.00	25.00	108.00	75.00	108.00	75.00

COMPORTAMIENTO DEL INDICADOR

DESCRIPCIÓN DE LA META ANUAL

Meta Anual	Trimestre							
	AVANCE TRIMESTRAL				AVANCE ACUMULADO			
	Programada	Alcanzada	EF %	SEMAFORO	Programada	Alcanzada	EF %	SEMAFORO
0.00	0.00	0.00	0.00		72.00	72.00	0.00	
144.00	36.00	36.00	100.00	verde	36.00	36.00	100.01	verde

DESCRIPCIÓN DE RESULTADOS Y JUSTIFICACIÓN EN CASO DE VARIACIÓN SUPERIOR A +- 10 POR CIENTO RESPECTO A LO PROGRAMADO

EVALUACIÓN DEL INDICADOR

MAX GUZMÁN ZAVALA
JEFES DE LA UNIDAD DE INFORMACIÓN GENERAL



JUAN MANUEL ALCARÓN
TITULAR DE LA UNIDAD DE INFORMACIÓN, PLANEACIÓN, PROGRAMACIÓN Y EVALUACIÓN



PbRM-08b FICHA TÉCNICA DE SEGUIMIENTO DE INDICADORES 2024
DE GESTIÓN O ESTRATÉGICOS



Plan o Desarrollo / Eje Transversal: PT01

Tema de Desarrollo: PT0106

Sub Tema de Desarrollo: PT010601

Programa Presupuestario: 020608030201

Proyecto: 01

Objetivo del Programa Presupuestario: Engloba las acciones dirigidas a crear espacios adecuados para los adultos mayores en donde sea posible realizar actividades recreativas deportivas educativas proyectos productivos y talleres de manualidades de acuerdo a las necesidades de cada región.

Dependencia General: B00

Dependencia Auxiliar: 301

PILAR 1 SOCIAL MUNICIPIO SOCIALMENTE RESPONSABLE SOLIDARIO E INFLUYENTE

DESARROLLO HUMANO INCLUYENTE SIN DISCRIMINACION Y LIBRE DE VIOLENCIA

PROMOCION DE BIENESTAR NINEZ ADOLESCENCIA Y ADULTOS

VIDA ACTIVA PARA EL ADULTO MAYOR

DESARROLLO SOCIAL

Engloba las acciones dirigidas a crear espacios adecuados para los adultos mayores en donde sea posible realizar actividades recreativas deportivas educativas proyectos productivos y talleres de manualidades de acuerdo a las necesidades de cada región.

DIRECCION GENERAL

Unidad de Asistencia Social

Estructura del Indicador

Nombre del Indicador: PORCENTAJE DE SERVICIOS INTEGRALES OTORGADOS A ADULTOS MAYORES

Fórmula de Cálculo: (Servicios integrales a adultos mayores otorgados/Servicios integrales a adultos mayores programados) *100

Interpretación: Engloba las acciones dirigidas a crear espacios adecuados para los adultos mayores en donde sea posible realizar actividades recreativas, deportivas, educativas, proyectos productivos y talleres de manualidades de acuerdo a sus necesidades.

Dimensión que atender: Eficiencia

Descripción del Factor de Comparación: se compara con el ejercicio anterior

Ambito Geográfico: 79

Frecuencia de Medición: Trimestral

Cobertura: Adultos mayores

Línea Base: 60

COMPORTAMIENTO DE LAS VARIABLES DURANTE EL TRIMESTRE 3

Variables de Indicador	Unidad de Medida	Tipo Operación	Meta Anual	AVANCE TRIMESTRAL				AVANCE ACUMULADO			
				Programada	%	Alcanzada	%	Programada	%	Alcanzada	%
SERVICIOS INTEGRALES A ADULTOS MAYORES OTORGADOS	platicas	sumable	148.00	35.00	23.65	35.00	23.65	123.00	83.11	118.00	79.73
SERVICIOS INTEGRALES A ADULTOS MAYORES PROGRAMADOS	platica	sumable	148.00	35.00	23.65	35.00	23.65	123.00	83.11	118.00	79.73

COMPORTAMIENTO DEL INDICADOR

DESCRIPCIÓN DE LA META ANUAL

Meta Anual	Trimestre							
	AVANCE TRIMESTRAL				AVANCE ACUMULADO			
	Programada	Alcanzada	EF %	SEMAFORO	Programada	Alcanzada	EF %	SEMAFORO
0.00	0.00	0.00	0.00		88.00	83.00	0.00	
148.00	35.00	35.00	100.00	verde	35.00	35.00	95.95	verde

DESCRIPCIÓN DE RESULTADOS Y JUSTIFICACIÓN EN CASO DE VARIACIÓN SUPERIOR A + - 10 POR CIENTO RESPECTO A LO PROGRAMADO

EVALUACIÓN DEL INDICADOR

MAX GUTIERREZ ZAVALA
TITULAR DE LA DEPENDENCIA
GENERAL



JUAN DURAN ALARCÓN
TITULAR DE LA UNIDAD DE INFORMACIÓN,
PLANEACIÓN, PROGRAMACIÓN Y EVALUACIÓN



PbRM-08b FICHA TÉCNICA DE SEGUIMIENTO DE INDICADORES 2024
DE GESTIÓN O ESTRATÉGICOS



Plan o Desarrollo / Eje Transversal: ET01

EJE TRANSVERSAL 1 IGUALDAD DE GENERO

Tema de Desarrollo: ET0101

CULTURA DE IGUALDAD Y PREVENCIÓN DE LA VIOLENCIA CONTRA LAS MUJERES

Sub Tema de Desarrollo: ET010101

EMPLEO IGUALITARIO PARA MUJERES

Programa Presupuestario: 020608050101

COORDINACION INSTITUCIONAL PARA LA IGUALDAD DE GENERO

Proyecto: 01

DESARROLLO SOCIAL

Objetivo del Programa Presupuestario: Incluye las acciones realizadas por los gobiernos municipales que deriven de la "Ley de Igualdad de Trato y Oportunidades entre Mujeres y Hombres del Estado de México"; dirigidas a fortalecer el goce, respeto, protección y promoción de los derechos y el desarrollo integral de las mujeres y los hombres.

Dependencia General: B00

DIRECCION GENERAL

Dependencia Auxiliar: 301

Unidad de Asistencia Social

Estructura del Indicador

Nombre del Indicador: PORCENTAJE DE MUJERES Y HOMBRES CAPACITADOS EN ÁREAS PRODUCTIVAS

Fórmula de Cálculo: (Número de mujeres y hombres que recibieron capacitación para el trabajo / Total de mujeres y hombres asistentes a los cursos de capacitación para el trabajo impartidos por el municipio) *100

Interpretación: Incluye las acciones realizadas por los gobiernos municipales, que deriven de la ley de igualdad de trato y oportunidades entre mujeres y hombres de Estado de México, dirigidas a fortalecer el goce, respeto, protección y promoción de los derechos y el desarrollo integral de las mujeres y los hombres.

Dimensión que atender: Eficiencia

Descripción del Factor de Comparación: Se compara con el ejercicio anterior

Ambito Geográfico: 79

Frecuencia de Medición: Trimestral

Cobertura: Mujeres y Hombres

Línea Base: 24

COMPORTAMIENTO DE LAS VARIABLES DURANTE EL TRIMESTRE 3

Variables de Indicador	Unidad de Medida	Tipo Operación	Meta Anual	AVANCE TRIMESTRAL				AVANCE ACUMULADO			
				Programada	%	Alcanzada	%	Programada	%	Alcanzada	%
NUMERO DE MUJERES Y HOMBRES QUE RECIBIERON CAPACITACION PARA EL TRABAJO	personas	sumable	332.00	83.00	25.00	87.00	26.20	249.00	75.00	306.00	92.17
TOTAL DE MUJERES Y HOMBRES ASISTENTES A LOS CURSOS DE CAPACITACION PARA EL TRABAJO IMPARTIDOS POR EL MUNICIPIO	PER TOTAL DE MUJERES Y HOMBRES ASISTENTES A LOS Cursos	sumable	332.00	83.00	25.00	87.00	26.20	249.00	75.00	306.00	92.17

COMPORTAMIENTO DEL INDICADOR

DESCRIPCIÓN DE LA META ANUAL


Meta Anual	Trimestre							
	AVANCE TRIMESTRAL				AVANCE ACUMULADO			
	Programada	Alcanzada	EF %	SEMAFORO	Programada	Alcanzada	EF %	SEMAFORO
0.00	0.00	0.00	0.00		13.00	14.00	0.00	
25.00	6.00	6.00	100.00	verde	6.00	6.00	105.26	verde

DESCRIPCIÓN DE RESULTADOS Y JUSTIFICACIÓN EN CASO DE VARIACIÓN SUPERIOR A + - 10 POR CIENTO RESPECTO A LO PROGRAMADO

EVALUACIÓN DEL INDICADOR

PbRM-08b FICHA TÉCNICA DE SEGUIMIENTO DE INDICADORES 2024
DE GESTIÓN O ESTRATÉGICOS

DIF


MAX GILMAN
SECRETARÍA DE DEFENSA
GENERAL




JUAN QUIROZ
TITULAR DE LA UNIDAD DE INFORMACIÓN
PLANEACIÓN, PROGRAMACIÓN Y EVALUACIÓN



PbRM-08b FICHA TÉCNICA DE SEGUIMIENTO DE INDICADORES 2024
DE GESTIÓN O ESTRATÉGICOS



Plan o Desarrollo / Eje Transversal: ET01 EJE TRANSVERSAL 1 IGUALDAD DE GENERO
 Tema de Desarrollo: ET0101 CULTURA DE IGUALDAD Y PREVENCIÓN DE LA VIOLENCIA CONTRA LAS MUJERES
 Sub Tema de Desarrollo: ET010101 EMPLEO IGUALITARIO PARA MUJERES
 Programa Presupuestario: 020608050101 COORDINACION INSTITUCIONAL PARA LA IGUALDAD DE GENERO
 Proyecto: 01 DESARROLLO SOCIAL
 Incluye las acciones realizadas por los gobiernos municipales que deriven de la "Ley de Igualdad de Trato y Oportunidades entre
 Objetivo del Programa Presupuestario: Mujeres y Hombres del Estado de México"; dirigidas a fortalecer el goce, respeto, protección y promoción de los derechos y el
 desarrollo integral de las mujeres y los hombres.
 Dependencia General: B00 DIRECCION GENERAL
 Dependencia Auxiliar: 301 Unidad de Asistencia Social

Estructura del Indicador

Nombre del Indicador: TASA DE VARIACIÓN EN EL NÚMERO DE MUJERES Y HOMBRES EN EDAD PRODUCTIVA CAPACITADOS
 Fórmula de Cálculo: $((\text{Número de mujeres y hombres en edad productiva capacitados en el año actual} / \text{Número de mujeres y hombres en edad productiva capacitados en el año anterior}) - 1) * 100$
 Interpretación: Incluye las acciones realizadas por los gobiernos municipales, que deriven de la ley de igualdad de trato y oportunidades entre mujeres y hombres del Estado de México dirigidas a fortalecer el goce, respeto, protección y promoción de los derechos y el desarrollo integral de las mujeres y hombres.
 Dimensión que atender: Eficiencia
 Descripción del Factor de Comparación: Se compara con el ejercicio anterior
 Ambito Geográfico: 79 Frecuencia de Medición: Semestral
 Cobertura: Mujeres y Hombres
 Línea Base: 19

COMPORTAMIENTO DE LAS VARIABLES DURANTE EL TRIMESTRE 3

Variables de Indicador	Unidad de Medida	Tipo Operación	Meta Anual	AVANCE TRIMESTRAL				AVANCE ACUMULADO			
				Programada	%	Alcanzada	%	Programada	%	Alcanzada	%
NÚMERO DE MUJERES Y HOMBRES EN EDAD PRODUCTIVA CAPACITADOS EN EL AÑO ACTUAL	Personas	sumable	247.00	78.00	31.58	59.00	23.89	208.00	84.22	187.00	75.71
NÚMERO DE MUJERES Y HOMBRES EN EDAD PRODUCTIVA CAPACITADOS EN EL AÑO ANTERIOR	personas	sumable	247.00	82.00	33.20	82.00	33.20	210.00	85.02	210.00	85.02

COMPORTAMIENTO DEL INDICADOR

DESCRIPCIÓN DE LA META ANUAL

Meta Anual	Trimestre							
	AVANCE TRIMESTRAL				AVANCE ACUMULADO			
	Programada	Alcanzada	EF %	SEMAFORO	Programada	Alcanzada	EF %	SEMAFORO
0.00	0.00	0.00	0.00		10.00	10.00	0.00	
19.00	6.00	6.00	100.00	verde	6.00	6.00	100.00	verde

DESCRIPCIÓN DE RESULTADOS Y JUSTIFICACIÓN EN CASO DE VARIACIÓN SUPERIOR A +- 10 POR CIENTO RESPECTO A LO PROGRAMADO

EVALUACIÓN DEL INDICADOR

PbRM-08b FICHA TÉCNICA DE SEGUIMIENTO DE INDICADORES 2024
DE GESTIÓN O ESTRATÉGICOS



Plan o Desarrollo / Eje Transversal: ET01 EJE TRANSVERSAL 1 IGUALDAD DE GENERO
 Tema de Desarrollo: ET0101 CULTURA DE IGUALDAD Y PREVENCIÓN DE LA VIOLENCIA CONTRA LAS MUJERES
 Sub Tema de Desarrollo: ET010101 EMPLEO IGUALITARIO PARA MUJERES
 Programa Presupuestario: 020608050102 CULTURA DE IGUALDAD Y PREVENCIÓN DE LA VIOLENCIA DE GENERO
 Proyecto: 02 DESARROLLO SOCIAL
 Objetivo del Programa Presupuestario: Incorpora las actividades enfocadas a promover fomentar y consolidar la igualdad de derechos entre hombres y mujeres a través de valores de convivencia y ayuda mutua para contribuir a mejorar la situación social.
 Dependencia General: B00 DIRECCIÓN GENERAL
 Dependencia Auxiliar: 301 Unidad de Asistencia Social

Estructura del Indicador

Nombre del Indicador: TASA DE VARIACION DE LA PARTICIPACION DE MUJERES Y HOMBRES EN LAS ACTIVIDADES DE LOS PROGRAMAS DE IGUALDAD, EQUIDAD Y PREVENCIÓN DE VIOLENCIA
 Fórmula de Cálculo:

Interpretación: Incorpora las actividades enfocadas a promover, fomentar y consolidar la igualdad de derechos entre hombres y mujeres, a través de valores de convivencia y ayuda mutua, para contribuir a mejorar la situación social.

Dimensión que atender: Eficiencia

Descripción del Factor de Comparación: Se compara con el ejercicio anterior

Ambito Geográfico: 79

Frecuencia de Medición: Anual

Cobertura: Mujeres y Hombres

Línea Base: 1

COMPORTAMIENTO DE LAS VARIABLES DURANTE EL TRIMESTRE 3

Variables de Indicador	Unidad de Medida	Tipo Operación	Meta Anual	AVANCE TRIMESTRAL				AVANCE ACUMULADO			
				Programada	%	Alcanzada	%	Programada	%	Alcanzada	%
NÚMERO DE MUJERES Y HOMBRES QUE PARTICIPAN EN LAS ACTIVIDADES DE IGUALDAD, EQUIDAD Y PREVENCIÓN DE LA VIOLENCIA EN EL AÑO	Personas	sumable	60.00	15.00	25.00	20.00	33.33	45.00	75.00	78.00	130.00
TOTAL DE MUJERES Y HOMBRES QUE PARTICIPAN EN LAS ACTIVIDADES DE IGUALDAD, EQUIDAD Y PREVENCIÓN DE LA VIOLENCIA EN EL AÑO	Personas	sumable	1.00	0.00	0.00	0.00	0.00	0.00	0.00	0.00	0.00

COMPORTAMIENTO DEL INDICADOR

DESCRIPCIÓN DE LA META ANUAL

Meta Anual	Trimestre				AVANCE ACUMULADO			
	AVANCE TRIMESTRAL			SEMAFORO	Programada	Alcanzada	EF %	SEMAFORO
	Programada	Alcanzada	EF %					
0.00	0.00	0.00	0.00		3.00	3.00	0.00	
6.00	1.00	1.00	100.00	verde	1.00	1.00	100.00	verde


DESCRIPCIÓN DE RESULTADOS Y JUSTIFICACIÓN EN CASO DE VARIACIÓN SUPERIOR A +/- 10 POR CIENTO RESPECTO A LO PROGRAMADO

EVALUACIÓN DEL INDICADOR

TITULAR DE LA DEPENDENCIA GENERAL



TITULAR DE LA UNIDAD DE INFORMACIÓN, PLANEACIÓN, PROGRAMACIÓN Y EVALUACIÓN



PbRM-08b FICHA TÉCNICA DE SEGUIMIENTO DE INDICADORES 2024
DE GESTIÓN O ESTRATÉGICOS


MAY GILBERTO SUVA
TITULAR DE LA DEPENDENCIA
GENERAL




JUAN GUERRA ALARCON
TITULAR DE LA UNIDAD DE INFORMACIÓN
PLANACIÓN, PROGRAMACIÓN Y EVALUACIÓN



PbRM-08b FICHA TÉCNICA DE SEGUIMIENTO DE INDICADORES 2024
DE GESTIÓN O ESTRATÉGICOS



Plan o Desarrollo / Eje Transversal: PT01

Tema de Desarrollo: PT0106

Sub Tema de Desarrollo: PT010601

Programa Presupuestario: 020608060102

Proyecto: 02

Objetivo del Programa Presupuestario: Engloba las acciones orientadas a atender las necesidades de desarrollo y bienestar de los jóvenes así como la orientación con temas relacionados con la prevención de adicciones: acoso escolar (bullying); salud reproductiva y sexual.

Dependencia General: B00

Dependencia Auxiliar: 301

PILAR 1 SOCIAL MUNICIPIO SOCIALMENTE RESPONSABLE SOLIDARIO E INFLUYENTE

DESARROLLO HUMANO INCLUYENTE SIN DISCRIMINACION Y LIBRE DE VIOLENCIA

PROMOCION DE BIENESTAR NINEZ ADOLESCENCIA Y ADULTOS

BIENESTAR Y ORIENTACION JUVENIL

DESARROLLO SOCIAL

DIRECCION GENERAL

Unidad de Asistencia Social

Estructura del Indicador

Nombre del Indicador: TASA DE VARIACIÓN DE LA POBLACIÓN JUVENIL ATENDIDA A TRAVÉS DE PROGRAMAS DE ASISTENCIA SOCIAL

Fórmula de Cálculo: $((\text{Población juvenil atendida a través de programas de asistencia social en el año actual} / \text{Población Juvenil atendida a través de programas de asistencia social en el año anterior}) - 1) * 100$

Interpretación: Engloba las acciones orientadas a atender las necesidades de desarrollo y bienestar de los jóvenes, así como la orientación con temas relacionados con la prevención de adicciones, acoso escolar (bullying), salud reproductiva y sexual.

Dimensión que atender: Eficiencia

Descripción del Factor de Comparación: Se compara con el ejercicio anterior

Ambito Geográfico: 79

Frecuencia de Medición: Anual

Cobertura: Población juvenil

Línea Base: 4

COMPORTAMIENTO DE LAS VARIABLES DURANTE EL TRIMESTRE 3

Variables de Indicador	Unidad de Medida	Tipo Operación	Meta Anual	AVANCE TRIMESTRAL				AVANCE ACUMULADO			
				Programada	%	Alcanzada	%	Programada	%	Alcanzada	%
POBLACION JUVENIL ATENDIDA A TRAVES DE PROGRAMAS DE ASISTENCIA SOCIAL EN EL AÑO ACTUAL	persona	sumable	148.00	37.00	25.00	60.00	40.54	111.00	75.00	127.00	85.81
POBLACION JUVENIL ATENDIDA A TRAVES DE PROGRAMAS DE ASISTENCIA SOCIAL EN EL AÑO ANTERIOR	persona	sumable	148.00	37.00	25.00	60.00	40.54	111.00	75.00	127.00	85.81

COMPORTAMIENTO DEL INDICADOR

DESCRIPCIÓN DE LA META ANUAL

Meta Anual	Trimestre				AVANCE ACUMULADO			
	AVANCE TRIMESTRAL			SEMAFORO	Programada	Alcanzada	EF %	SEMAFORO
	Programada	Alcanzada	EF %					
0.00	0.00	0.00	0.00	0.00	2.00	2.00	0.00	
4.00	1.00	1.00	100.00	verde	1.00	1.00	100.00	verde

DESCRIPCIÓN DE RESULTADOS Y JUSTIFICACIÓN EN CASO DE VARIACIÓN SUPERIOR A + - 10 POR CIENTO RESPECTO A LO PROGRAMADO

EVALUACIÓN DEL INDICADOR

MAX GUEBARA
TITULAR DE LA DEPENDENCIA GENERAL



JUAN DURAN ALARCÓN
TITULAR DE LA UNIDAD DE INFORMACIÓN, PLANEACIÓN, PROGRAMACIÓN Y EVALUACIÓN



PbRM-08b FICHA TÉCNICA DE SEGUIMIENTO DE INDICADORES 2024
DE GESTIÓN O ESTRATÉGICOS



Plan o Desarrollo / Eje Transversal: PT01
 Tema de Desarrollo: PT0106
 Sub Tema de Desarrollo: PT010601
 Programa Presupuestario: 020608060202
 Proyecto: 02

PILAR 1 SOCIAL MUNICIPIO SOCIALMENTE RESPONSABLE SOLIDARIO E INFLUYENTE
 DESARROLLO HUMANO INCLUYENTE SIN DISCRIMINACION Y LIBRE DE VIOLENCIA
 PROMOCION DE BIENESTAR NINEZ ADOLESCENCIA Y ADULTOS
 ASISTENCIA SOCIAL A LA JUVENTUD
 DESARROLLO SOCIAL

Objetivo del Programa Presupuestario: contempla las acciones encaminadas a disminuir los rezagos más apremiantes para la juventud y su comunidad mediante la realización de brigadas de trabajo comunitario que atienda a sus necesidades y asimismo permita su inclusión y participación en la aportación de sus conocimientos y habilidades la solución a problemas locales.

Dependencia General: B00 DIRECCION GENERAL
 Dependencia Auxiliar: 301 Unidad de Asistencia Social

Estructura del Indicador

Nombre del Indicador: PORCENTAJE DE ESPACIOS PARA EL ESPARCIMIENTO Y DEPORTIVOS REHABILITADOS

Fórmula de Cálculo: (Espacios para el esparcimiento y deportivos rehabilitados / espacios para el esparcimiento y deportivos concertados) *100

Interpretación: Contempla las acciones encaminadas a disminuir los rezagos mas apremiantes para la juventud y su comunidad mediante la realización de brigadas de trabajo comunitario que atienda sus necesidades y asi mismo permita su inclusión y participación en la aportación de sus conocimientos y habilidades

Dimesión que atender: Eficiencia

Descripción del Factor de Comparación: Se compara con el ejercicio anterior

Ambito Geográfico: 79

Frecuencia de Medición: Semestral

Cobertura: población juvenil

Linea Base: 1

COMPORTAMIENTO DE LAS VARIABLES DURANTE EL TRIMESTRE 3

Variables de Indicador	Unidad de Medida	Tipo Operación	Meta Anual	AVANCE TRIMESTRAL				AVANCE ACUMULADO			
				Programada	%	Alcanzada	%	Programada	%	Alcanzada	%
ESPACIOS PARA EL ESPARCIMIENTO Y DEPORTIVOS CONCERTADOS	brigada	sumable	1.00	0.00	0.00	0.00	0.00	0.00	0.00	0.00	0.00
ESPACIOS PARA EL ESPARCIMIENTO Y DEPORTIVOS REHABILITADOS	brigada	sumable	1.00	0.00	0.00	0.00	0.00	0.00	0.00	0.00	0.00

COMPORTAMIENTO DEL INDICADOR

DESCRIPCIÓN DE LA META ANUAL

Meta Anual	Trimestre				AVANCE ACUMULADO			
	AVANCE TRIMESTRAL			SEMAFORO	Programada	Alcanzada	EF %	SEMAFORO
	Programada	Alcanzada	EF %					
0.00	0.00	0.00	0.00		0.00	0.00	0.00	
1.00	0.00	0.00	0.00	verde	0.00	0.00	0.00	verde

DESCRIPCIÓN DE RESULTADOS Y JUSTIFICACIÓN EN CASO DE VARIACIÓN SUPERIOR A + - 10 POR CIENTO RESPECTO A LO PROGAMADO

EVALUACIÓN DEL INDICADOR

MARCELO REYES SUAZA
 TITULAR DE LA DEPENDENCIA GENERAL



JUAN GUERRA GARCÓN
 TITULAR DE LA UNIDAD DE INFORMACIÓN, PLANEACIÓN, PROGRAMACIÓN Y EVALUACIÓN



TEXCOCO 2022 - 2024
 UNIDAD DE INFORMACIÓN PLANEACIÓN PROGRAMACIÓN Y EVALUACIÓN "UIPPE"

PbRM-08b FICHA TÉCNICA DE SEGUIMIENTO DE INDICADORES 2024
DE GESTIÓN O ESTRATÉGICOS

Plan o Desarrollo / Eje Transversal: ET02

Tema de Desarrollo: ET0206

Sub Tema de Desarrollo: ET020601

Programa Presupuestario: 010502050102

Proyecto: 02

Objetivo del Programa Presupuestario: Engloba las acciones de coordinación entre la Tesorería y las dependencias y organismos municipales para determinar los proyectos de inversión y vigilar que los mismos respondan a los objetivos nacionales estatales y municipales de desarrollo.

Dependencia General: B00

Dependencia Auxiliar: 304

EJE TRANSVERSAL 2 GOBIERNO MODERNO CAPAZ Y RESPONSABLE

GESTION PARA RESULTADOS Y EVALUACION DEL DESEMPEÑO

GESTION PARA RESULTADOS Y EVALUACION DEL DESEMPEÑO

PLANEACION DE PROYECTOS PARA EL DESARROLLO SOCIAL

GOBIERNO

DIRECCION GENERAL

DIRECCION GENERAL

DIRECCION GENERAL

Planeacion

Estructura del Indicador

Nombre del Indicador: PORCENTAJE DE CUMPLIMIENTO EN LA ELABORACIÓN Y PUBLICACIÓN DEL PAE

Fórmula de Cálculo: (Elaboración y publicación del PAE / Documento programado a elaborar y publicar) * 100

Interpretación: Incluye las acciones y procedimientos necesarios para desarrollar y fortalecer las fases para la planeación, programación, presupuestación, seguimiento y evaluación programática

Dimensión que atender: Eficacia

Descripción del Factor de Comparación: Se compara con el ejercicio anterior

Ambito Geográfico: 79

Frecuencia de Medición: Trimestral

Cobertura: Población del municipio

Línea Base: 1

COMPORTAMIENTO DE LAS VARIABLES DURANTE EL TRIMESTRE 3

Variables de Indicador	Unidad de Medida	Tipo Operación	Meta Anual	AVANCE TRIMESTRAL				AVANCE ACUMULADO			
				Programada	%	Alcanzada	%	Programada	%	Alcanzada	%
ELABORACIÓN Y PUBLICACIÓN DEL PAE	documento	sumable	1.00	0.00	0.00	0.00	0.00	1.00	100.00	1.00	100.00
DOCUMENTO PROGRAMADO A ELABORAR Y PUBLICAR	documento	sumable	1.00	0.00	0.00	0.00	0.00	1.00	100.00	1.00	100.00

COMPORTAMIENTO DEL INDICADOR

DESCRIPCIÓN DE LA META ANUAL

Meta Anual	Trimestre				AVANCE ACUMULADO			
	AVANCE TRIMESTRAL			SEMAFORO	AVANCE ACUMULADO			SEMAFORO
	Programada	Alcanzada	EF %		Programada	Alcanzada	EF %	
0.00	0.00	0.00	0.00		1.00	1.00	0.00	
0.00	0.00	0.00	0.00	verde	0.00	0.00	0.00	verde

DESCRIPCIÓN DE RESULTADOS Y JUSTIFICACIÓN EN CASO DE VARIACIÓN SUPERIOR A +- 10 POR CIENTO RESPECTO A LO PROGRAMADO

EVALUACIÓN DEL INDICADOR

MAX QUINTANILLA
DIRECCIÓN GENERAL

TEXCOCO 2022 - 2024
DIRECCIÓN SISTEMA MUNICIPAL
DIF TEXCOCO

JUAN DURÁN AGARCÓN
TITULAR DE LA UNIDAD DE INFORMACIÓN,
PLANEACIÓN, PROGRAMACIÓN Y EVALUACIÓN

TEXCOCO 2022 - 2024
UNIDAD DE INFORMACIÓN
PLANEACIÓN
PROGRAMACIÓN
Y EVALUACIÓN
"UIPE"

PbRM-08b FICHA TÉCNICA DE SEGUIMIENTO DE INDICADORES 2024
DE GESTIÓN O ESTRATÉGICOS



Plan o Desarrollo / Eje Transversal: PT01
Tema de Desarrollo: PT0106
Sub Tema de Desarrollo: PT010601
Programa Presupuestario: 020608040101
Proyecto: 01

PILAR 1 SOCIAL MUNICIPIO SOCIALMENTE RESPONSABLE SOLIDARIO E INFLUYENTE
DESARROLLO HUMANO INCLUYENTE SIN DISCRIMINACION Y LIBRE DE VIOLENCIA
PROMOCION DE BIENESTAR NINEZ ADOLESCENCIA Y ADULTOS
FOMENTO A LA INTEGRACION DE LA FAMILIA
DESARROLLO SOCIAL

Objetivo del Programa Presupuestario: y sociales mediante diversas actividades para mejorar la calidad de vida de sus integrantes en la esfera personal y de grupo familiar y establecer proyectos de vida más eficaces.

Dependencia General: B00 DIRECCION GENERAL
Dependencia Auxiliar: 308 Area de Orientacion Familiar

Estructura del Indicador

Nombre del Indicador: PROMEDIO DE PARTICIPANTES EN TALLERES Y/O PLÁTICAS DIRIGIDAS A FAMILIAS VULNERABLES

Fórmula de Cálculo: (Número de personas que asisten a los talleres y pláticas / Total de pláticas y talleres realizados)

Interpretación: Contempla las acciones para otorgar atención, orientación y asesoría a familias sobre los procesos físicos, psicológicos, biológicos y sociales, mediante diversas actividades par a mejorar la calidad de vida de sus integrantes en la esfera personal y de grupo familiar, y establecer proyectos de vida mas eficaces.

Dimensión que atender: Eficiencia

Descripción del Factor de Comparación: Se compara con el ejercicio anterior

Ambito Geográfico: 79

Frecuencia de Medición: Trimestral

Cobertura: Familias

Línea Base: 561

COMPORTAMIENTO DE LAS VARIABLES DURANTE EL TRIMESTRE 3

Variables de Indicador	Unidad de Medida	Tipo Operación	Meta Anual	AVANCE TRIMESTRAL				AVANCE ACUMULADO			
				Programada	%	Alcanzada	%	Programada	%	Alcanzada	%
TOTAL DE PLÁTICAS Y TALLERES REALIZADOS	Cursos	sumable	24.00	6.00	25.00	6.00	25.00	18.00	75.00	18.00	75.00
NUMERO DE PERSONAS QUE ASISTEN A LOS TALLERES Y PLÁTICAS	persona	sumable	561.00	141.00	25.13	161.00	28.70	421.00	75.05	530.00	94.48

COMPORTAMIENTO DEL INDICADOR

DESCRIPCIÓN DE LA META ANUAL

Meta Anual	Trimestre				AVANCE ACUMULADO			
	AVANCE TRIMESTRAL			SEMAFORO	AVANCE ACUMULADO			SEMAFORO
	Programada	Alcanzada	EF %		Programada	Alcanzada	EF %	
0.00	0.00	0.00	0.00		280.00	369.00	0.00	
561.00	141.00	161.00	114.18	verde	141.00	161.00	125.93	verde


DESCRIPCIÓN DE RESULTADOS Y JUSTIFICACIÓN EN CASO DE VARIACIÓN SUPERIOR A + - 10 POR CIENTO RESPECTO A LO PROGRAMADO

EVALUACIÓN DEL INDICADOR

MAX HERNÁNDEZ ZAVALA
TITULAR DE LA DEPENDENCIA GENERAL



JUAN DURÁN MANCÓN
TITULAR DE LA UNIDAD DE INFORMACIÓN, PLANEACIÓN, PROGRAMACIÓN Y EVALUACIÓN



PbRM-08b FICHA TÉCNICA DE SEGUIMIENTO DE INDICADORES 2024
DE GESTIÓN O ESTRATÉGICOS



Plan o Desarrollo / Eje Transversal: PT01
 Tema de Desarrollo: PT0106
 Sub Tema de Desarrollo: PT010601
 Programa Presupuestario: 020608040101
 Proyecto: 01
 Objetivo del Programa Presupuestario: y sociales mediante diversas actividades para mejorar la calidad de vida de sus integrantes en la esfera personal y de grupo familiar y establecer proyectos de vida más eficaces.
 Dependencia General: B00
 Dependencia Auxiliar: 308

PILAR 1 SOCIAL MUNICIPIO SOCIALMENTE RESPONSABLE SOLIDARIO E INFLUYENTE
 DESARROLLO HUMANO INCLUYENTE SIN DISCRIMINACION Y LIBRE DE VIOLENCIA
 PROMOCIÓN DE BIENESTAR NINEZ ADOLESCENCIA Y ADULTOS
 FOMENTO A LA INTEGRACION DE LA FAMILIA
 DESARROLLO SOCIAL
 Contempla las acciones para otorgar atención orientación y asesoría a familias sobre los procesos físicos psicológicos biológicos y sociales mediante diversas actividades para mejorar la calidad de vida de sus integrantes en la esfera personal y de grupo familiar y establecer proyectos de vida más eficaces.
 DIRECCION GENERAL
 Area de Orientacion Familiar

Estructura del Indicador

Nombre del Indicador: PORCENTAJE DE PLÁTICAS Y/O TALLERES DIRIGIDOS A FAMILIAS VULNERABLES REALIZADOS
 Fórmula de Cálculo: (Número de pláticas y/o talleres dirigidos a familias vulnerables realizados / Total de pláticas y/o talleres dirigidos a familias vulnerables programados) *100
 Interpretación: Contempla las acciones para otorgar atención, orientación y asesoría a familias sobre los procesos físicos, psicológicos, biológicos y sociales, mediante diversas actividades par a mejorar la calidad de vida de sus integrantes en la esfera personal y de grupo familiar, y establecer proyectos de vida mas eficaces.
 Dimensión que atender: Eficiencia
 Descripción del Factor de Comparación: Se compara con el ejercicio anterior
 Ambito Geográfico: 79
 Cobertura: Familias
 Línea Base: 24

Frecuencia de Medición: Trimestral

COMPORTAMIENTO DE LAS VARIABLES DURANTE EL TRIMESTRE 3

Variables de Indicador:	Unidad de Medida	Tipo Operación	Meta Anual	AVANCE TRIMESTRAL				AVANCE ACUMULADO			
				Programada	%	Alcanzada	%	Programada	%	Alcanzada	%
NUMERO DE PLATICAS Y/O TALLERES DIRIGIDOS A FAMILIAS VULNERABLES REALIZADOS	curso	sumable	24.00	6.00	25.00	6.00	25.00	18.00	75.00	18.00	75.00
TOTAL DE PLATICAS Y/O TALLERES DIRIGIDOS A FAMILIAS VULNERABLES PROGRAMADOS	curso	sumable	24.00	6.00	25.00	6.00	25.00	18.00	75.00	18.00	75.00

COMPORTAMIENTO DEL INDICADOR

DESCRIPCIÓN DE LA META ANUAL

Meta Anual	Trimestre				Trimestre			
	AVANCE TRIMESTRAL		SEMAFORO		AVANCE ACUMULADO		SEMAFORO	
	Programada	Alcanzada	EF %		Programada	Alcanzada	EF %	
0.00	0.00	0.00	0.00		12.00	12.00	0.00	
24.00	6.00	6.00	100.00	verde	6.00	6.00	100.00	verde

DESCRIPCIÓN DE RESULTADOS Y JUSTIFICACIÓN EN CASO DE VARIACIÓN SUPERIOR A + - 10 POR CIENTO RESPECTO A LO PROGRAMADO

EVALUACIÓN DEL INDICADOR

PbRM-08b FICHA TÉCNICA DE SEGUIMIENTO DE INDICADORES 2024
DE GESTIÓN O ESTRATÉGICOS



Plan o Desarrollo / Eje Transversal: PT01

Tema de Desarrollo: PT0106

Sub Tema de Desarrollo: PT010601

Programa Presupuestario: 020608040106

Proyecto: 06

Objetivo del Programa Presupuestario: Incluye aquellas actividades enfocadas a disminuir la aparición de trastornos emocionales y conductuales en la población tratando de incidir en las causas familiares individuales y sociales; incorpora las acciones orientadas a la atención de enfermedades

Dependencia General: B00

Dependencia Auxiliar: 308

PILAR 1 SOCIAL MUNICIPIO SOCIALMENTE RESPONSABLE SOLIDARIO E INFLUYENTE

DESARROLLO HUMANO INCLUYENTE SIN DISCRIMINACION Y LIBRE DE VIOLENCIA

PROMOCION DE BIENESTAR NINEZ ADOLESCENCIA Y ADULTOS

ORIENTACION Y ATENCION PSICOLOGICA Y PSIQUIATRICA

DESARROLLO SOCIAL

DIRECCION GENERAL

Area de Orientacion Familiar

Estructura del Indicador

Nombre del Indicador: PORCENTAJE DE CONSULTAS DE APOYO PSICOLÓGICO OTORGADAS

Fórmula de Cálculo: (Número de consultas de apoyo psicológico otorgadas / Total de consultas de apoyo psicológico programadas) *100

Interpretación: Incluye aquellas actividades enfocadas a disminuir la aparición de transtornos emocionales y conductuales en la población, tratando de incidir en las causas familiares, individuales y sociales; incorpora las acciones orientadas a la atención de

Dimensión que atender: Eficacia

Descripción del Factor de Comparación: Se compara con el ejercicio anterior

Ambito Geográfico: 79

Cobertura: Familias

Línea Base: 1395

Frecuencia de Medición: Trimestral

COMPORTAMIENTO DE LAS VARIABLES DURANTE EL TRIMESTRE 3

Variables de Indicador	Unidad de Medida	Tipo Operación	Meta Anual	AVANCE TRIMESTRAL				AVANCE ACUMULADO			
				Programada	%	Alcanzada	%	Programada	%	Alcanzada	%
TOTAL DE CONSULTAS DE APOYO PSICOLÓGICO PROGRAMADAS	consulta	sumable	1,510.00	390.00	25.83	358.00	23.71	1,190.00	78.81	1,290.00	85.44
NÚMERO DE CONSULTAS DE APOYO PSICOLÓGICO OTORGADAS	consulta	sumable	1,510.00	390.00	25.83	358.00	23.71	1,190.00	78.81	1,290.00	85.44

COMPORTAMIENTO DEL INDICADOR

DESCRIPCIÓN DE LA META ANUAL

Meta Anual	Trimestre				AVANCE ACUMULADO			
	AVANCE TRIMESTRAL				AVANCE ACUMULADO			
	Programada	Alcanzada	EF %	SEMAFORO	Programada	Alcanzada	EF %	SEMAFORO
0.00	0.00	0.00	0.00		800.00	932.00	0.00	
1,510.00	390.00	358.00	91.79	verde	390.00	358.00	108.49	verde

DESCRIPCIÓN DE RESULTADOS Y JUSTIFICACIÓN EN CASO DE VARIACIÓN SUPERIOR A + - 10 POR CIENTO RESPECTO A LO PROGRAMADO

EVALUACIÓN DEL INDICADOR

MAX GUADALUPE SALAS
TITULAR DE LA DEPENDENCIA
GENERAL



JUAN DURAN BARRÓN
TITULAR DE LA UNIDAD DE INFORMACIÓN,
PLANEACIÓN, PROGRAMACIÓN Y EVALUACIÓN



TEXCOCO 2022 - 2024
UNIDAD DE INFORMACIÓN
PLANEACIÓN
PROGRAMACIÓN
Y EVALUACIÓN
"UIPE"

Fecha de Elaboración: 24/10/2024

Página 15 de 64

PbRM-08b FICHA TÉCNICA DE SEGUIMIENTO DE INDICADORES 2024 DE GESTIÓN O ESTRATÉGICOS



Plan o Desarrollo / Eje Transversal: PT01 PILAR 1 SOCIAL MUNICIPIO SOCIALMENTE RESPONSABLE SOLIDARIO E INFLUYENTE
 Tema de Desarrollo: PT0106 DESARROLLO HUMANO INCLUYENTE SIN DISCRIMINACION Y LIBRE DE VIOLENCIA
 Sub Tema de Desarrollo: PT010601 PROMOCION DE BIENESTAR NINEZ ADOLESCENCIA Y ADULTOS
 Programa Presupuestario: 020608040106 ORIENTACION Y ATENCION PSICOLOGICA Y PSIQUIATRICA
 Proyecto: 06 DESARROLLO SOCIAL
 Objetivo del Programa Presupuestario: Incluye aquellas actividades enfocadas a disminuir la aparición de trastornos emocionales y conductuales en la población tratando de incidir en las causas familiares individuales y sociales; incorpora las acciones orientadas a la atención de enfermedades
 Dependencia General: B00 DIRECCION GENERAL
 Dependencia Auxiliar: 308 Area de Orientacion Familiar

Estructura del Indicador

Nombre del Indicador: PORCENAJE DE SERVICIOS PSICOLÓGICOS A FAMILIAS EN SITUACIÓN DE VULNERABILIDAD OTORGADOS
 Fórmula de Cálculo: (Número de servicios psicológicos a familias en situación de vulnerabilidad brindados / Total de servicios psicológicos a familias en situación de vulnerabilidad programados) *100
 Interpretación: Incluye aquellas actividades enfocadas a disminuir la aparición de transtornos emocionales y conductuales en la población, tratando de incidir en las causas familiares, individuales y sociales; incorpora las acciones orientadas a la atención de
 Dimensión que atender: Eficiencia

Descripción del Factor de Comparación: Se compara con el ejercicio anterior

Ambito Geográfico: 79

Frecuencia de Medición: Trimestral

Cobertura: Familias

Línea Base: 7

COMPORTAMIENTO DE LAS VARIABLES DURANTE EL TRIMESTRE 3

Variables de Indicador	Unidad de Medida	Tipo Operación	Meta Anual	AVANCE TRIMESTRAL				AVANCE ACUMULADO			
				Programada	%	Alcanzada	%	Programada	%	Alcanzada	%
NUMERO DE SERVICIOS PSICOLOGICOS A FAMILIAS EN SITUACION DE VULNERABILIDAD BRINDADOS	capacitacion	sumable	7.00	2.00	28.57	2.00	28.57	6.00	85.71	6.00	85.71
TOTAL DE SERVICIOS PSICOLOGICOS A FAMILIAS EN SITUACION DE VULNERABILIDAD PROGRAMADOS	curso	sumable	7.00	2.00	28.57	0.00	0.00	6.00	85.71	4.00	57.14

COMPORTAMIENTO DEL INDICADOR

DESCRIPCION DE LA META ANUAL

Meta Anual	Trimestre				AVANCE ACUMULADO			
	AVANCE TRIMESTRAL			SEMAFORO	AVANCE ACUMULADO			SEMAFORO
	Programada	Alcanzada	EF %		Programada	Alcanzada	EF %	
0.00	0.00	0.00	0.00		4.00	4.00	0.00	
7.00	2.00	2.00	100.00	verde	2.00	2.00	100.00	verde

DESCRIPCION DE RESULTADOS Y JUSTIFICACION EN CASO DE VARIACION SUPERIOR A + - 10 POR CIENTO RESPECTO A LO PROGRAMADO

EVALUACION DEL INDICADOR

MAR GUTIERREZ ZAVALA
 TITULAR DE LA DEPENDENCIA
 DE RETA



JUAN PÁEZ ALCARÓN
 TITULAR DE LA UNIDAD DE INFORMACION,
 PLANEACION, PROGRAMACION Y EVALUACION



PbRM-08b FICHA TÉCNICA DE SEGUIMIENTO DE INDICADORES 2024
DE GESTIÓN O ESTRATÉGICOS



Plan o Desarrollo / Eje Transversal: PT01

Tema de Desarrollo: PT0106

Sub Tema de Desarrollo: PT010601

Programa Presupuestario: 020608060103

Proyecto: 03

Objetivo del Programa Presupuestario: Incorpora las actividades de promoción que permiten brindar más y mejores oportunidades a los jóvenes para alcanzar su pleno desarrollo en una forma integral con el fin de que se incorporen a los diferentes ámbitos de la sociedad.

Dependencia General: B00

Dependencia Auxiliar: 308

PILAR 1 SOCIAL MUNICIPIO SOCIALMENTE RESPONSABLE SOLIDARIO E INFLUYENTE

DESARROLLO HUMANO INCLUYENTE SIN DISCRIMINACION Y LIBRE DE VIOLENCIA

PROMOCION DE BIENESTAR NINEZ ADOLESCENCIA Y ADULTOS

PROMOCION DEL DESARROLLO INTEGRAL DEL ADOLESCENTE

DESARROLLO SOCIAL

DIRECCION GENERAL

Area de Orientacion Familiar

Estructura del Indicador

Nombre del Indicador: PORCENTAJE DE ACTIVIDADES ENFOCADAS A LA PREVENCIÓN DE ADICCIONES REALIZADAS

Fórmula de Cálculo: $(\text{Actividades enfocadas a la prevención de adicciones realizadas} / \text{Actividades enfocadas a la prevención de adicciones programadas}) * 100$

Interpretación: Incorpora las actividades de promoción que permiten brindar más y mejores oportunidades a los jóvenes para alcanzar su pleno desarrollo en una forma integral con el fin de que se incorporen a los diferentes ámbitos de la sociedad

Dimensión que atender: Eficiencia

Descripción del Factor de Comparación: Se compara con el ejercicio anterior

Ambito Geográfico: 79

Frecuencia de Medición: Semestral

Cobertura: Población juvenil

Línea Base: 990

COMPORTAMIENTO DE LAS VARIABLES DURANTE EL TRIMESTRE 3

Variables de Indicador	Unidad de Medida	Tipo Operación	Meta Anual	AVANCE TRIMESTRAL				AVANCE ACUMULADO			
				Programada	%	Alcanzada	%	Programada	%	Alcanzada	%
ACTIVIDADES ENFOCADAS A LA PREVENCIÓN DE ADICCIONES REALIZADAS	orientaciones	sumable	990.00	260.00	26.26	260.00	26.26	780.00	78.78	780.00	78.78
ACTIVIDADES ENFOCADAS A LA PREVENCIÓN DE ADICCIONES PROGRAMADAS	orientaciones	sumable	990.00	260.00	26.26	260.00	26.26	780.00	78.78	780.00	78.78

COMPORTAMIENTO DEL INDICADOR

DESCRIPCIÓN DE LA META ANUAL

Meta Anual	Trimestre				AVANCE ACUMULADO			
	AVANCE TRIMESTRAL			SEMAFORO	Programada	Alcanzada	EF %	SEMAFORO
	Programada	Alcanzada	EF %					
0.00	0.00	0.00	0.00		520.00	520.00	0.00	
990.00	260.00	260.00	100.00	verde	260.00	260.00	100.00	verde

DESCRIPCIÓN DE RESULTADOS Y JUSTIFICACIÓN EN CASO DE VARIACIÓN SUPERIOR A + - 10 POR CIENTO RESPECTO A LO PROGRAMADO

EVALUACIÓN DEL INDICADOR

MAYOR PRESIDENTA
MUNICIPAL
GENERAL



JAIRO DURAN ALARCÓN
TITULAR DE LA UNIDAD DE INFORMACIÓN
PLANEACIÓN, PROGRAMACIÓN Y EVALUACIÓN



PbRM-08b FICHA TÉCNICA DE SEGUIMIENTO DE INDICADORES 2024
DE GESTIÓN O ESTRATÉGICOS



Plan o Desarrollo / Eje Transversal: PT01

Tema de Desarrollo: PT0106

Sub Tema de Desarrollo: PT010601

Programa Presupuestario: 020608060104

Proyecto: 04

PILAR 1 SOCIAL MUNICIPIO SOCIALMENTE RESPONSABLE SOLIDARIO E INFLUYENTE

DESARROLLO HUMANO INCLUYENTE SIN DISCRIMINACION Y LIBRE DE VIOLENCIA

PROMOCION DE BIENESTAR NINEZ ADOLESCENCIA Y ADULTOS

ATENCION INTEGRAL PARA LA EDUCACION DEL EMBARAZO ADOLESCENTE

DESARROLLO SOCIAL

Objetivo del Programa Presupuestario: Comprende las acciones enfocadas a difundir, asistir y prevenir el embarazo en los adolescentes en la sociedad concientizándolos en la afectación del embarazo no deseado por temas de salud, educación, proyecto de vida, relaciones sociales y culturales, así como en la economía.

Dependencia General: B00

DIRECCION GENERAL

Dependencia Auxiliar: 308

Area de Orientacion Familiar

Estructura del Indicador

Nombre del Indicador: PORCENTAJE DE LA POBLACIÓN JUVENIL QUE ES BENEFICIADA CON PROGRAMAS DE ASISTENCIA

Fórmula de Cálculo: (Población juvenil beneficiada con programas de asistencia social/Población juvenil del municipio) *100

Interpretación: Comprende las acciones enfocadas a difundir, asistir y prevenir el embarazo en los adolescentes en la sociedad, concientizándolos en la afectación del embarazo no deseado por temas de salud, educación, proyecto de vida, relaciones sociales y culturales

Dimensión que atender: Eficiencia

Descripción del Factor de Comparación: Se compara con el ejercicio anterior

Ambito Geográfico: 79

Frecuencia de Medición: Anual

Cobertura: Población juvenil

Línea Base: 6

COMPORTAMIENTO DE LAS VARIABLES DURANTE EL TRIMESTRE 3

Variables de Indicador	Unidad de Medida	Tipo Operación	Meta Anual	AVANCE TRIMESTRAL				AVANCE ACUMULADO			
				Programada	%	Alcanzada	%	Programada	%	Alcanzada	%
POBLACION JUVENIL BENEFICIADA CON PROGRAMAS DE ASISTENCIA SOCIAL	personas	sumable	578.00	175.00	30.28	0.00	0.00	283.00	48.97	22.00	3.81
POBLACION JUVENIL DEL MUNICIPIO	personas	sumable	578.00	145.00	25.09	0.00	0.00	434.00	75.09	22.00	3.81

COMPORTAMIENTO DEL INDICADOR

DESCRIPCIÓN DE LA META ANUAL

Meta Anual	Trimestre				AVANCE ACUMULADO			
	Programada	Alcanzada	EF %	SEMAFORO	Programada	Alcanzada	EF %	SEMAFORO
0.00	0.00	0.00	0.00		3.00	1.00	0.00	
6.00	1.00	0.00	0.00	rojo	1.00	0.00	25.00	rojo

DESCRIPCIÓN DE RESULTADOS Y JUSTIFICACIÓN EN CASO DE VARIACIÓN SUPERIOR A + - 10 POR CIENTO RESPECTO A LO PROGRAMADO

EVALUACIÓN DEL INDICADOR

MAX GUTIÉRREZ ZAVALA
TITULAR DE LA DEPENDENCIA GENERAL




JUAN DURÁN ALARCÓN
TITULAR DE LA UNIDAD DE INFORMACIÓN, PLANEACIÓN, PROGRAMACIÓN Y EVALUACIÓN



PbRM-08b FICHA TÉCNICA DE SEGUIMIENTO DE INDICADORES 2024
DE GESTIÓN O ESTRATÉGICOS

DIF


MARCIA CRISTINA GONZALEZ
TITULAR DE LA DEPENDENCIA
GENERAL




JUAN GUILLERMO REYES LÓPEZ
TITULAR DE LA UNIDAD DE INFORMACIÓN,
PLANEACIÓN, PROGRAMACIÓN Y EVALUACIÓN



PbrM-08b FICHA TÉCNICA DE SEGUIMIENTO DE INDICADORES 2024
DE GESTIÓN O ESTRATÉGICOS



Plan o Desarrollo / Eje Transversal: PT01

Tema de Desarrollo: PT0106

Sub Tema de Desarrollo: PT010601

Programa Presupuestario: 020608060105

Proyecto: 05

PILAR 1-SOCIAL MUNICIPIO SOCIALMENTE RESPONSABLE SOLIDARIO E INFLUYENTE

DESARROLLO HUMANO INCLUYENTE SIN DISCRIMINACION Y LIBRE DE VIOLENCIA

PROMOCION DE BIENESTAR NINEZ ADOLESCENCIA Y ADULTOS

ATENCION INTEGRAL A LA MADRE ADOLESCENTE

DESARROLLO SOCIAL

Objetivo del Programa Presupuestario: Incluye las acciones orientadas a mejorar la salud de manera integral (conjunta educación sexual, salud reproductiva y servicios asistenciales) incluye capacitación en y para el trabajo así como opciones educativas para coadyuvar a mejorar las oportunidades de desarrollo de las madres adolescentes.

Dependencia General: B00

DIRECCION GENERAL

Dependencia Auxiliar: 308

Area de Orientacion Familiar

Estructura del Indicador

Nombre del Indicador: PORCENTAJE DE APOYOS A PROYECTOS DE JÓVENES EMPRENDEDORES OTORGADOS

Fórmula de Cálculo: (Apoyos a proyectos de jóvenes emprendedores otorgados/Apoyos a proyectos de jóvenes emprendedores programados) *100
Interpretación: incluye las acciones orientadas a mejorar la salud de manera integral (conjunta educación sexual, salud reproductiva y servicios asistenciales)

Dimensión que atender: Eficiencia

Descripción del Factor de Comparación: Se compara con el ejercicio anterior

Ambito Geográfico: 79

Frecuencia de Medición: Semestral

Cobertura: Población juvenil

Línea Base: 11

COMPORTAMIENTO DE LAS VARIABLES DURANTE EL TRIMESTRE 3

Variables de Indicador	Unidad de Medida	Tipo Operación	Meta Anual	AVANCE TRIMESTRAL				AVANCE ACUMULADO			
				Programada	%	Alcanzada	%	Programada	%	Alcanzada	%
APOYOS A PROYECTOS DE JOVENES EMPRENDEDORES OTORGADOS	sesiones	personas	11.00	3.00	27.27	3.00	27.27	8.00	72.72	8.00	72.72
APOYOS A PROYECTOS DE JOVENES EMPRENDEDORES PROGRAMADOS	sesiones	sumable	11.00	3.00	27.27	3.00	27.27	8.00	72.72	8.00	72.72

COMPORTAMIENTO DEL INDICADOR

DESCRIPCIÓN DE LA META ANUAL

Meta Anual	Trimestre				AVANCE ACUMULADO			
	AVANCE TRIMESTRAL			SEMAFORO	Programada	Alcanzada	EF %	SEMAFORO
	Programada	Alcanzada	EF %					
0.00	0.00	0.00	0.00		5.00	5.00	0.00	
11.00	3.00	3.00	100.00	verde	3.00	3.00	100.00	verde


DESCRIPCIÓN DE RESULTADOS Y JUSTIFICACIÓN EN CASO DE VARIACIÓN SUPERIOR A + - 10 POR CIENTO RESPECTO A LO PROGRAMADO

EVALUACIÓN DEL INDICADOR

MAX GUTIÉRREZ TABALA
TITULAR DE LA UNIDAD DE INFORMACIÓN
GENERAL



JUAN DURÁN ALCARÓN
TITULAR DE LA UNIDAD DE INFORMACIÓN,
PLANIFICACIÓN, PROGRAMACIÓN Y EVALUACIÓN



PbRM-08b FICHA TÉCNICA DE SEGUIMIENTO DE INDICADORES 2024
DE GESTIÓN O ESTRATÉGICOS



Plan o Desarrollo / Eje Transversal: PT01
Tema de Desarrollo: PT0102
Sub Tema de Desarrollo: PT010201
Programa Presupuestario: 020506030101
Proyecto: 01

PILAR 1 SOCIAL MUNICIPIO SOCIALMENTE RESPONSABLE SOLIDARIO E INFLUYENTE
ALIMENTACION Y NUTRICION PARA LAS FAMILIAS
ALIMENTACION Y NUTRICION PARA LAS FAMILIAS
DESAYUNOS ESCOLARES
DESARROLLO SOCIAL

Objetivo del Programa Presupuestario: Incluye acciones de los Sistemas Municipales DIF enfocadas a la mejora del estado de nutrición de los niños en edad preescolar y escolar que sean diagnosticados con desnutrición o en riesgo a través de la entrega de desayunos escolares fríos o raciones vespertinas en planteles escolares públicos ubicados principalmente en zonas indígenas rurales y urbano marginadas del territorio

Dependencia General: B00 DIRECCION GENERAL
Dependencia Auxiliar: 311 Area de Servicios Nutricionales

Estructura del Indicador

Nombre del Indicador: PORCENTAJE DE ESCUELAS BENEFICIARIAS CON DESAYUNOS ESCOLARES

Fórmula de Cálculo: (Escuelas beneficiarias del municipio con el programa de desayunos escolares/Total de escuelas de nivel escolar y preescolar del municipio) *100

Interpretación: Incluye acciones de los Sistemas Municipales DIF enfocadas a la mejora del estado de nutrición de los niños en edad preescolar y escolar que sean diagnosticados con desnutrición o en riesgo, a través de la entrega de desayunos escolares fríos o raciones vespertinas en planteles escolares públicos

Dimensión que atender: Eficiencia

Descripción del Factor de Comparación: Se compara con el ejercicio anterior

Ambito Geográfico: 79

Frecuencia de Medición: Semestral

Cobertura: Niñas y Niños

Línea Base: 81

COMPORTAMIENTO DE LAS VARIABLES DURANTE EL TRIMESTRE 3

Variables de Indicador	Unidad de Medida	Tipo Operación	Meta Anual	AVANCE TRIMESTRAL				AVANCE ACUMULADO			
				Programada	%	Alcanzada	%	Programada	%	Alcanzada	%
ESCUELAS BENEFICIARIAS DEL MUNICIPIO CON EL PROGRAMA DE DESAYUNOS ESCOLARES	escuelas	no sumable	84.00	84.00	100.00	84.00	100.00	252.00	300.00	252.00	300.00
TOTAL DE ESCUELAS DE EDUCACION BASICA UBICADAS EN LOCALIDADES DE ALTA Y MUY ALTA MARGINACION DEL MUNICIPIO	escuela	no sumable	0.00	0.00	0.00	0.00	0.00	0.00	0.00	0.00	0.00

COMPORTAMIENTO DEL INDICADOR

DESCRIPCIÓN DE LA META ANUAL


Meta Anual	Trimestre				AVANCE ACUMULADO			
	AVANCE TRIMESTRAL			SEMAFORO	AVANCE ACUMULADO			SEMAFORO
	Programada	Alcanzada	EF %		Programada	Alcanzada	EF %	
0.00	0.00	0.00	0.00		168.00	168.00	0.00	
84.00	84.00	84.00	100.00	verde	84.00	84.00	100.02	verde

DESCRIPCIÓN DE RESULTADOS Y JUSTIFICACIÓN EN CASO DE VARIACIÓN SUPERIOR A + - 10 POR CIENTO RESPECTO A LO PROGRAMADO

EVALUACIÓN DEL INDICADOR

PbRM-08b FICHA TÉCNICA DE SEGUIMIENTO DE INDICADORES 2024
DE GESTIÓN O ESTRATÉGICOS

DIF


MAX GUTIÉRREZ VALA
SECRETARÍA DE ADMINISTRACIÓN
GENERAL




JUAN DURÁN ALARCÓN
TITULAR DE LA UNIDAD DE INFORMACIÓN,
PLANEACIÓN, PROGRAMACIÓN Y EVALUACIÓN



PbRM-08b FICHA TÉCNICA DE SEGUIMIENTO DE INDICADORES 2024
DE GESTIÓN O ESTRATÉGICOS



Plan o Desarrollo / Eje Transversal: PT01 PILAR 1 SOCIAL MUNICIPIO SOCIALMENTE RESPONSABLE SOLIDARIO E INFLUYENTE
 Tema de Desarrollo: PT0102 ALIMENTACION Y NUTRICION PARA LAS FAMILIAS
 Sub Tema de Desarrollo: PT010201 ALIMENTACION Y NUTRICION PARA LAS FAMILIAS
 Programa Presupuestario: 020506030101 DESAYUNOS ESCOLARES
 Proyecto: 01 DESARROLLO SOCIAL
 Incluye acciones de los Sistemas Municipales DIF enfocadas a la mejora del estado de nutrición de los niños en edad preescolar y
 Objetivo del Programa Presupuestario: escolar que sean diagnosticados con desnutrición o en riesgo a través de la entrega de desayunos escolares fríos o raciones
 vespertinas en planteles escolares públicos ubicados principalmente en zonas indígenas rurales y urbano marginadas del territorio
 Dependencia General: B00 DIRECCION GENERAL
 Dependencia Auxiliar: 311 Area de Servicios Nutricionales

Estructura del Indicador

Nombre del Indicador: PORCENTAJE DE DESAYUNOS ESCOLARES ENTREGADOS A LA POBLACIÓN INFANTIL DEL MUNICIPIO

Fórmula de Cálculo: (Desayunos escolares entregados a la población infantil del municipio/Desayunos escolares programados a entregar) *100

Interpretación: Incluye acciones de los Sistemas Municipales DIF enfocadas a la mejora del estado de nutrición de los niños en edad preescolar y escolar que sean diagnosticados con desnutrición o en riesgo, a través de la entrega de desayunos escolares fríos o raciones vespertinas en planteles escolares públicos

Dimensión que atender: Eficiencia

Descripción del Factor de Comparación: Se compara con el ejercicio anterior

Ambito Geográfico: 79

Frecuencia de Medición: Trimestral

Cobertura: Niñas y Niños

Línea Base: 1,378,497.00

COMPORTAMIENTO DE LAS VARIABLES DURANTE EL TRIMESTRE 3

Variables de Indicador	Unidad de Medida	Tipo Operación	Meta Anual	AVANCE TRIMESTRAL				AVANCE ACUMULADO			
				Programada	%	Alcanzada	%	Programada	%	Alcanzada	%
DESAYUNOS ESCOLARES ENTREGADOS A LA POBLACION INFANTIL DEL MUNICIPIO	desayuno	sumable	1,051,400.00	#####	30.41	#####	24.05	#####	84.67	#####	83.41
DESAYUNOS ESCOLARES PROGRAMADOS A ENTREGAR	desayunos	sumable	1,051,400.00	#####	30.41	#####	24.05	#####	84.67	#####	83.41

COMPORTAMIENTO DEL INDICADOR


DESCRIPCIÓN DE LA META ANUAL

Meta Anual	Trimestre				AVANCE ACUMULADO			
	AVANCE TRIMESTRAL			SEMAFORO	Programada	Alcanzada	EF %	SEMAFORO
	Programada	Alcanzada	EF %					
0.00	0.00	0.00	0.00		570,545.00	624,114.00	0.00	
1,051,400.00	319,770.00	252,840.00	79.07	verde	319,770.00	252,840.00	175.39	verde

DESCRIPCIÓN DE RESULTADOS Y JUSTIFICACIÓN EN CASO DE VARIACIÓN SUPERIOR A + - 10 POR CIENTO RESPECTO A LO PROGRAMADO

EVALUACIÓN DEL INDICADOR

PbRM-08b FICHA TÉCNICA DE SEGUIMIENTO DE INDICADORES 2024
DE GESTIÓN O ESTRATÉGICOS


MAYOR QUINLAN BLARCON
TITULAR DE LA UNIDAD DE INFORMACIÓN
PLANIFICACIÓN, PROGRAMACIÓN Y EVALUACIÓN




MAYOR QUINLAN BLARCON
TITULAR DE LA UNIDAD DE INFORMACIÓN
PLANIFICACIÓN, PROGRAMACIÓN Y EVALUACIÓN



PbRM-08b FICHA TÉCNICA DE SEGUIMIENTO DE INDICADORES 2024
DE GESTIÓN O ESTRATÉGICOS



Plan o Desarrollo / Eje Transversal: PT01

PILAR 1 SOCIAL MUNICIPIO SOCIALMENTE RESPONSABLE SOLIDARIO E INFLUYENTE

Tema de Desarrollo: PT0102

ALIMENTACION Y NUTRICION PARA LAS FAMILIAS

Sub Tema de Desarrollo: PT010201

ALIMENTACION Y NUTRICION PARA LAS FAMILIAS

Programa Presupuestario: 020506030101

DESAYUNOS ESCOLARES

Proyecto: 01

DESARROLLO SOCIAL

Objetivo del Programa Presupuestario: Incluye acciones de los Sistemas Municipales DIF enfocadas a la mejora del estado de nutrición de los niños en edad preescolar y escolar que sean diagnosticados con desnutrición o en riesgo a través de la entrega de desayunos escolares fríos o raciones vespertinas en planteles escolares públicos ubicados principalmente en zonas indígenas rurales y urbano marginadas del territorio

Dependencia General: B00

DIRECCION GENERAL

Dependencia Auxiliar: 311

Area de Servicios Nutricionales

Estructura del Indicador

Nombre del Indicador: TASA DE VARIACIÓN EN EL NÚMERO DE NIÑOS EN CONDICIONES DE MALNUTRICIÓN

Fórmula de Cálculo: $((\text{Niños en condiciones de malnutrición en el año actual} / \text{Niños en condiciones de malnutrición en el año anterior}) - 1) * 100$

Interpretación: Incluye acciones de los Sistemas Municipales DIF enfocadas a la mejora del estado de nutrición de los niños en edad preescolar y escolar que sean diagnosticados con desnutrición o en riesgo, a través de la entrega de desayunos escolares fríos o raciones vespertinas en planteles escolares públicos

Dimesión que atender: Eficiencia

Descripción del Factor de Comparación: Se compara con el ejercicio anterior

Frecuencia de Medición: Anual

Ambito Geográfico: 79

Cobertura: Niñas y Niños

Línea Base: 7955

COMPORTAMIENTO DE LAS VARIABLES DURANTE EL TRIMESTRE 3

Variables de Indicador	Unidad de Medida	Tipo Operación	Meta Anual	AVANCE TRIMESTRAL				AVANCE ACUMULADO			
				Programada	%	Alcanzada	%	Programada	%	Alcanzada	%
NIÑOS EN CONDICIONES DE MALNUTRICION EN EL AÑO ANTERIOR	Niños	no sumable	7,955.00	7,955.00	100.00	5,243.00	65.91	23,865.00	300.00	21,153.00	265.91
NIÑOS EN CONDICIONES DE MALNUTRICION EN EL AÑO ACTUAL	Niños	no sumable	7,965.00	7,965.00	100.00	7,965.00	100.00	23,895.00	300.00	23,895.00	300.00

COMPORTAMIENTO DEL INDICADOR

DESCRIPCIÓN DE LA META ANUAL

Meta Anual	Trimestre				AVANCE ACUMULADO			
	AVANCE TRIMESTRAL			SEMAFORO	AVANCE ACUMULADO			SEMAFORO
	Programada	Alcanzada	EF %		Programada	Alcanzada	EF %	
0.00	0.00	0.00	0.00		15,930.00	15,930.00	0.00	
7,965.00	7,965.00	7,965.00	100.00	verde	7,965.00	7,965.00	100.36	verde

DESCRIPCIÓN DE RESULTADOS Y JUSTIFICACIÓN EN CASO DE VARIACIÓN SUPERIOR A + - 10 POR CIENTO RESPECTO A LO PROGRAMADO

EVALUACIÓN DEL INDICADOR

[Firma]
MAX GUERRERAZO
JEFE DE LA DEPENDENCIA GENERAL



[Firma]
JUAN DURAN ALARCÓN
TITULAR DE LA UNIDAD DE INFORMACIÓN, PLANEACIÓN, PROGRAMACIÓN Y EVALUACIÓN



Fecha de Elaboración: 24/10/2024

Página 24 de 64

PbRM-08b FICHA TÉCNICA DE SEGUIMIENTO DE INDICADORES 2024
DE GESTIÓN O ESTRATÉGICOS



Plan o Desarrollo / Eje Transversal: PT01 PILAR 1 SOCIAL MUNICIPIO SOCIALMENTE RESPONSABLE SOLIDARIO E INFLUYENTE
 Tema de Desarrollo: PT0102 ALIMENTACION Y NUTRICION PARA LAS FAMILIAS
 Sub Tema de Desarrollo: PT010201 ALIMENTACION Y NUTRICION PARA LAS FAMILIAS
 Programa Presupuestario: 020506030102 DESAYUNO ESCOLAR COMUNITARIO
 Proyecto: 02 DESARROLLO SOCIAL
 Objetivo del Programa Presupuestario: Comprende actividades de distribución de paquetes de insumos alimentarios en centros escolares públicos de educación básica beneficiados para que durante los días hábiles del ciclo escolar los padres de familia preparen el desayuno caliente a los
 Dependencia General: B00 DIRECCION GENERAL
 Dependencia Auxiliar: 311 Area de Servicios Nutricionales

Estructura del Indicador

Nombre del Indicador: PORCENTAJE DE RACIONES ALIMENTARIAS ENTREGADAS

Fórmula de Cálculo: (Raciones alimentarias entregadas/Raciones alimentarias programadas a entregar) *100

Interpretación: Comprende actividades de distribución de paquetes de insumos alimentarios en centros escolares públicos de educación básica beneficiados, para que durante los días hábiles del ciclo escolar, los padres de familia preparen el desayuno caliente a los menores

Dimensión que atender: Eficiencia

Descripción del Factor de Comparación: Se compara con el ejercicio anterior

Frecuencia de Medición: Trimestral

Ambito Geográfico: 79

Cobertura: Niñas y Niños

Línea Base: 3,868

COMPORTAMIENTO DE LAS VARIABLES DURANTE EL TRIMESTRE 3

Variables de Indicador	Unidad de Medida	Tipo Operación	Meta Anual	AVANCE TRIMESTRAL				AVANCE ACUMULADO			
				Programada	%	Alcanzada	%	Programada	%	Alcanzada	%
RACIONES ALIMENTARIAS ENTREGADAS	desayuno	no sumable	3,868.00	3,868.00	100.00	2,322.00	60.03	11,604.00	300.00	7,175.00	185.49
RACIONES ALIMENTARIAS PROGRAMADAS A ENTREGAR	desayuno	no sumable	3,868.00	3,868.00	100.00	2,322.00	60.03	11,604.00	300.00	7,175.00	185.49

**COMPORTAMIENTO DEL INDICADOR
DESCRIPCIÓN DE LA META ANUAL**

Meta Anual	Trimestre				AVANCE ACUMULADO			
	AVANCE TRIMESTRAL			SEMAFORO	Programada	Alcanzada	EF %	SEMAFORO
	Programada	Alcanzada	EF %					
0.00	0.00	0.00	0.00		7,736.00	4,853.00	0.00	
3,868.00	3,868.00	2,322.00	60.03	amarillo	3,868.00	2,322.00	62.42	amarillo

DESCRIPCIÓN DE RESULTADOS Y JUSTIFICACIÓN EN CASO DE VARIACIÓN SUPERIOR A + - 10 POR CIENTO RESPECTO A LO PROGRAMADO

EVALUACIÓN DEL INDICADOR

MAX GUTIÉRREZ
TITULAR DE LA UNIDAD DE INFORMACIÓN GENERAL



JUAN DURÁN ALCARÓN
TITULAR DE LA UNIDAD DE INFORMACIÓN, PLANEACIÓN, PROGRAMACIÓN Y EVALUACIÓN



PbRM-08b FICHA TÉCNICA DE SEGUIMIENTO DE INDICADORES 2024
DE GESTIÓN O ESTRATÉGICOS



Plan o Desarrollo / Eje Transversal: PT01

Tema de Desarrollo: PT0106

Sub Tema de Desarrollo: PT010601

Programa Presupuestario: 020608040102

Proyecto: 02

Objetivo del Programa Presupuestario: que hayan sido víctimas y/o generadores de maltrato así como a sus familias a través de un grupo de profesionales en el área médica psicológica jurídica y social.

Dependencia General: B00

Dependencia Auxiliar: 312

PILAR 1 SOCIAL MUNICIPIO SOCIALMENTE RESPONSABLE SOLIDARIO E INFLUYENTE

DESARROLLO HUMANO INCLUYENTE SIN DISCRIMINACION Y LIBRE DE VIOLENCIA

PROMOCION DE BIENESTAR NINEZ ADOLESCENCIA Y ADULTOS

ATENCION A VICTIMAS POR MALTRATO Y ABUSO

DESARROLLO SOCIAL

Incluye las acciones para brindar atención integral a menores personas con discapacidad adultos mayores mujeres y hombres

DIRECCION GENERAL

Area de Servicios Juridicos

Estructura del Indicador

Nombre del Indicador: PORCENTAJE DE VISITAS DOMICILIARIAS PARA CONSTATAR CONDICIONES DE VIDA DE LAS VÍCTIMAS CONFIRMADAS

Fórmula de Cálculo: (Número de visitas domiciliarias realizadas para constatar condiciones de vida de las víctimas confirmadas / Total de visitas domiciliarias para constatar condiciones de vida de las víctimas programadas) *100

Interpretación: Incluye las acciones para brindar atención integral a menores personas con discapacidad adultos mayores mujeres y hombres que hayan sido víctimas y/o generadores de maltrato, así como a sus familias a través de un grupo de profesionales en el área médica, psicológica, jurídica y social

Dimensión que atender: Eficiencia

Descripción del Factor de Comparación: Se compara con el ejercicio anterior

Ambito Geográfico: 79

Cobertura: Población vulnerable

Línea Base: 2

Frecuencia de Medición: Trimestral

COMPORTAMIENTO DE LAS VARIABLES DURANTE EL TRIMESTRE 3

Variables de Indicador	Unidad de Medida	Tipo Operación	Meta Anual	AVANCE TRIMESTRAL				AVANCE ACUMULADO			
				Programada	%	Alcanzada	%	Programada	%	Alcanzada	%
NUMERO DE VISITAS DOMICILIARIAS REALIZADAS PARA CONSTATAR CONDICIONES DE VIDA DE LAS VICTIMAS CONFIRMADAS	visita	sumable	2.00	0.00	0.00	14.00	700.00	1.00	50.00	17.00	850.00
TOTAL DE VISITAS DOMICILIARIAS PARA CONSTATAR CONDICIONES DE VIDA DE LAS VICTIMAS PROGRAMADAS	visita	sumable	2.00	0.00	0.00	14.00	700.00	1.00	50.00	17.00	850.00

COMPORTAMIENTO DEL INDICADOR

DESCRIPCIÓN DE LA META ANUAL

Meta Anual	Trimestre							
	AVANCE TRIMESTRAL				AVANCE ACUMULADO			
	Programada	Alcanzada	EF %	SEMAFORO	Programada	Alcanzada	EF %	SEMAFORO
0.00	0.00	0.00	0.00		1.00	3.00	0.00	
2.00	0.00	14.00	100.00	verde	0.00	14.00	1,700.00	verde

DESCRIPCIÓN DE RESULTADOS Y JUSTIFICACIÓN EN CASO DE VARIACIÓN SUPERIOR A + - 10 POR CIENTO RESPECTO A LO PROGRAMADO

EVALUACIÓN DEL INDICADOR

PbRM-08b FICHA TÉCNICA DE SEGUIMIENTO DE INDICADORES 2024
DE GESTIÓN O ESTRATÉGICOS


MAX GUTIÉRREZ VALDE
SECRETARÍA DE LA DEFENSA
GENERAL




JUAN DUFAN ALARCÓN
TITULAR DE LA UNIDAD DE INFORMACIÓN,
PLANEACIÓN, PROGRAMACIÓN Y EVALUACIÓN



PbRM-08b FICHA TÉCNICA DE SEGUIMIENTO DE INDICADORES 2024
DE GESTIÓN O ESTRATÉGICOS



Plan o Desarrollo / Eje Transversal: PT01
 Tema de Desarrollo: PT0106
 Sub Tema de Desarrollo: PT010601
 Programa Presupuestario: 020608040102
 Proyecto: 02
 Incluye las acciones para brindar atención integral a menores personas con discapacidad adultos mayores mujeres y hombres

PILAR 1 SOCIAL MUNICIPIO SOCIALMENTE RESPONSABLE SOLIDARIO E INFLUYENTE
 DESARROLLO HUMANO INCLUYENTE SIN DISCRIMINACION Y LIBRE DE VIOLENCIA
 PROMOCION DE BIENESTAR NINEZ ADOLESCENCIA Y ADULTOS
 ATENCION A VICTIMAS POR MALTRATO Y ABUSO
 DESARROLLO SOCIAL

Objetivo del Programa Presupuestario: que hayan sido víctimas y/o generadores de maltrato así como a sus familias a través de un grupo de profesionales en el área médica psicológica jurídica y social.

Dependencia General: B00 DIRECCION GENERAL
 Dependencia Auxiliar: 312 Area de Servicios Juridicos

Estructura del Indicador

Nombre del Indicador: PORCENTAJE DE ACCIONES PARA LA RESTITUCIÓN DE DERECHOS A VÍCTIMAS DE MALTRATO Y ABUSO
 Fórmula de Cálculo: (Número de acciones realizadas para la restitución de derechos a víctimas de violencia y/o maltrato / Total de acciones programadas para la restitución de derechos a víctimas de violencia y/o maltrato) *100
 Interpretación: Incluye las acciones para brindar atención integral a menores, personas con discapacidad, adultos mayores, mujeres y hombres que hayan sido víctimas y/o generadores de maltrato, así como a sus familias a través de un grupo de profesionales en el área médica, psicológica, jurídica y social
 Dimensión que atender: Eficiencia

Descripción del Factor de Comparación: Se compara con el ejercicio anterior

Ambito Geográfico: 79

Frecuencia de Medición: Trimestral

Cobertura: Población vulnerable

Línea Base: 6

COMPORTAMIENTO DE LAS VARIABLES DURANTE EL TRIMESTRE 3

Variables de Indicador	Unidad de Medida	Tipo Operación	Meta Anual	AVANCE TRIMESTRAL				AVANCE ACUMULADO			
				Programada	%	Alcanzada	%	Programada	%	Alcanzada	%
NUMERO DE ACCIONES REALIZADAS PARA LA RESTITUCION DE DERECHOS A VICTIMAS DE VIOLENCIA Y/O MALTRATO	reporte	sumable	6.00	1.00	16.67	1.00	16.67	4.00	66.67	4.00	66.67
TOTAL DE ACCIONES PROGRAMADAS PARA LA RESTITUCION DE DERECHOS A VICTIMAS DE VIOLENCIA Y/O MALTRATO	reporte	sumable	6.00	1.00	16.67	1.00	16.67	4.00	66.67	4.00	66.67

COMPORTAMIENTO DEL INDICADOR

DESCRIPCIÓN DE LA META ANUAL

Meta Anual	Trimestre				AVANCE ACUMULADO			
	AVANCE TRIMESTRAL			SEMAFORO	AVANCE ACUMULADO			SEMAFORO
	Programada	Alcanzada	EF %		Programada	Alcanzada	EF %	
0.00	0.00	0.00	0.00		3.00	3.00	0.00	
6.00	1.00	0.00	0.00	verde	1.00	0.00	1.00	verde

DESCRIPCIÓN DE RESULTADOS Y JUSTIFICACIÓN EN CASO DE VARIACIÓN SUPERIOR A + - 10 POR CIENTO RESPECTO A LO PROGRAMADO

EVALUACIÓN DEL INDICADOR

PbRM-08b FICHA TÉCNICA DE SEGUIMIENTO DE INDICADORES 2024
DE GESTIÓN O ESTRATÉGICOS


TITULAR DE LA DEPENDENCIA
GENERAL

DIF
TEXCOCO 2022 - 2024
DIRECCIÓN SISTEMA
MUNICIPAL
DIF TEXCOCO


TITULAR DE LA UNIDAD DE INFORMACIÓN
PLANEACIÓN, PROGRAMACIÓN Y EVALUACIÓN

DIF
TEXCOCO 2022 - 2024
UNIDAD DE INFORMACIÓN
PLANEACIÓN
PROGRAMACIÓN
Y EVALUACIÓN
"UIPE"

PbRM-08b FICHA TÉCNICA DE SEGUIMIENTO DE INDICADORES 2024
DE GESTIÓN O ESTRATÉGICOS



Plan o Desarrollo / Eje Transversal: PT01

PILAR 1 SOCIAL MUNICIPIO SOCIALMENTE RESPONSABLE SOLIDARIO E INFLUYENTE

Tema de Desarrollo: PT0106

DESARROLLO HUMANO INCLUYENTE SIN DISCRIMINACION Y LIBRE DE VIOLENCIA

Sub Tema de Desarrollo: PT010601

PROMOCION DE BIENESTAR NINEZ ADOLESCENCIA Y ADULTOS

Programa Presupuestario: 020608040103

SERVICIOS JURIDICO ASISTENCIALES A LA FAMILIA

Proyecto: 03

DESARROLLO SOCIAL

Objetivo del Programa Presupuestario: Contiene las acciones relacionadas con la orientación y asesoría jurídica a hombres y mujeres en situación de vulnerabilidad en donde no se vean comprometidos de manera directa o indirecta los derechos de niñas niños y adolescentes y/o adultos mayores; a fin de salvaguardar sus derechos y garantizar una sana convivencia al interior del núcleo familiar.

Dependencia General: B00

DIRECCION GENERAL

Dependencia Auxiliar: 312

Area de Servicios Jurídicos

Estructura del Indicador

Nombre del Indicador: PORCENTAJE DE ASESORIAS JURÍDICAS OTORGADAS

Fórmula de Cálculo: (Número de asesorías jurídicas otorgadas / Total de asesorías jurídicas programadas) *100

Interpretación: Contiene las acciones relacionadas con la orientación y asesoría jurídica a hombres y mujeres en situación de vulnerabilidad en donde no se vean comprometidos de manera directa o indirecta los derechos de niñas, niños y adolescentes a fin de salvaguardar

Dimesión que atender: Eficiencia

Descripción del Factor de Comparación: Se compara con el ejercicio anterior

Ambito Geográfico: 79

Frecuencia de Medición: Trimestral

Cobertura: Población vulnerable

Línea Base: 1800

COMPORTAMIENTO DE LAS VARIABLES DURANTE EL TRIMESTRE 3

Variables de Indicador	Unidad de Medida	Tipo Operación	Meta Anual	AVANCE TRIMESTRAL				AVANCE ACUMULADO			
				Programada	%	Alcanzada	%	Programada	%	Alcanzada	%
NUMERO DE ASESORIAS JURIDICAS OTORGADAS	asesoría	sumable	1,800.00	450.00	25.00	477.00	26.50	1,350.00	75.00	1,239.00	68.83
TOTAL DE ASESORIAS JURIDICAS PROGRAMADAS	asesoria	sumable	1,800.00	450.00	25.00	477.00	26.50	1,350.00	75.00	1,239.00	68.83

COMPORTAMIENTO DEL INDICADOR

DESCRIPCIÓN DE LA META ANUAL

Meta Anual	Trimestre				AVANCE ACUMULADO			
	AVANCE TRIMESTRAL			SEMAFORO	AVANCE ACUMULADO			SEMAFORO
	Programada	Alcanzada	EF %		Programada	Alcanzada	EF %	
0.00	0.00	0.00	0.00		900.00	762.00	0.00	
1,800.00	450.00	477.00	106.00	verde	450.00	477.00	91.81	verde

DESCRIPCIÓN DE RESULTADOS Y JUSTIFICACIÓN EN CASO DE VARIACIÓN SUPERIOR A + - 10 POR CIENTO RESPECTO A LO PROGRAMADO

EVALUACIÓN DEL INDICADOR

MARIANA ZAVALA
AUTORIDAD DE RESPONSABILIDAD
GENERAL



IMAN DURAN ALARCÓN
TITULAR DE LA UNIDAD DE INFORMACIÓN,
PLANEACIÓN, PROGRAMACIÓN Y EVALUACIÓN



TEXCOCO 2022 - 2024
UNIDAD DE INFORMACIÓN
PLANEACIÓN
PROGRAMACIÓN
Y EVALUACIÓN
"UIPE"

Fecha de Elaboración: 24/10/2024

Página 30 de 64

PbRM-08b FICHA TÉCNICA DE SEGUIMIENTO DE INDICADORES 2024 DE GESTIÓN O ESTRATÉGICOS



Plan o Desarrollo / Eje Transversal: PT01

PILAR 1 SOCIAL MUNICIPIO SOCIALMENTE RESPONSABLE SOLIDARIO E INFLUYENTE

Tema de Desarrollo: PT0106

DESARROLLO HUMANO INCLUYENTE SIN DISCRIMINACION Y LIBRE DE VIOLENCIA

Sub Tema de Desarrollo: PT010601

PROMOCION DE BIENESTAR NINEZ ADOLESCENCIA Y ADULTOS

Programa Presupuestario: 020608040103

SERVICIOS JURIDICO ASISTENCIALES A LA FAMILIA

Proyecto: 03

DESARROLLO SOCIAL

Objetivo del Programa Presupuestario: Contiene las acciones relacionadas con la orientación y asesoría jurídica a hombres y mujeres en situación de vulnerabilidad en donde no se vean comprometidos de manera directa o indirecta los derechos de niñas niños y adolescentes y/o adultos mayores; a fin de salvaguardar sus derechos y garantizar una sana convivencia al interior del núcleo familiar.

Dependencia General: B00

DIRECCION GENERAL

Dependencia Auxiliar: 312

Area de Servicios Juridicos

Estructura del Indicador

Nombre del Indicador: PORCENTAJE DE SERVICIOS JURÍDICOS A FAMILIAS EN SITUACIÓN DE VULNERABILIDAD OTORGADOS

Fórmula de Cálculo: (Número de servicios jurídicos a familias en situación de vulnerabilidad brindados / Total de servicios jurídicos a familias en situación de vulnerabilidad programados) *100

Interpretación: Contiene las acciones relacionadas con la orientación y asesoría jurídica a hombres y mujeres en situación de vulnerabilidad en donde no se vean comprometidos de manera directa o indirecta los derechos de niñas, niños y adolescentes a fin de salvaguardar

Dimensión que atender: Eficiencia

Descripción del Factor de Comparación: Se compara con el ejercicio anterior

Ambito Geográfico: 79

Frecuencia de Medición: Trimestral

Cobertura: Población vulnerable

Línea Base: 6

COMPORTAMIENTO DE LAS VARIABLES DURANTE EL TRIMESTRE 3

Variables de Indicador	Unidad de Medida	Tipo Operación	Meta Anual	AVANCE TRIMESTRAL				AVANCE ACUMULADO			
				Programada	%	Alcanzada	%	Programada	%	Alcanzada	%
NUMERO DE SERVICIOS JURIDICOS A FAMILIAS EN SITUACION DE VULNERABILIDAD BRINDADOS	representacion	sumable	6.00	1.00	16.67	5.00	83.33	4.00	66.67	11.00	183.33
TOTAL DE SERVICIOS JURIDICOS A FAMILIAS EN SITUACION DE VULNERABILIDAD PROGRAMADOS	representacion	sumable	6.00	1.00	16.67	5.00	83.33	4.00	66.67	11.00	183.33

COMPORTAMIENTO DEL INDICADOR

DESCRIPCIÓN DE LA META ANUAL

Meta Anual	Trimestre				AVANCE ACUMULADO			
	AVANCE TRIMESTRAL			SEMAFORO	AVANCE ACUMULADO			SEMAFORO
	Programada	Alcanzada	EF %		Programada	Alcanzada	EF %	
0.00	0.00	0.00	0.00		3.00	6.00	0.00	
6.00	1.00	5.00	500.00	verde	1.00	5.00	275.00	verde

DESCRIPCIÓN DE RESULTADOS Y JUSTIFICACIÓN EN CASO DE VARIACIÓN SUPERIOR A + -10 POR CIENTO RESPECTO A LO PROGRAMADO

EVALUACIÓN DEL INDICADOR

TITULAR DE LA DEPENDENCIA GENERAL



TITULAR DE LA UNIDAD DE INFORMACIÓN, PLANEACIÓN, PROGRAMACIÓN Y EVALUACIÓN

PbRM-08b FICHA TÉCNICA DE SEGUIMIENTO DE INDICADORES 2024
DE GESTIÓN O ESTRATÉGICOS



Plan o Desarrollo / Eje Transversal: PT01

Tema de Desarrollo: PT0106

Sub Tema de Desarrollo: PT010601

Programa Presupuestario: 020608060201

Proyecto: 01

Objetivo del Programa Presupuestario: Comprende las acciones dirigidas a los jóvenes con la finalidad de reconocer su talento creando espacios de participación y expresión social, cultural y política.

Dependencia General: B00

Dependencia Auxiliar: 313

PILAR 1 SOCIAL MUNICIPIO SOCIALMENTE RESPONSABLE SOLIDARIO E INFLUYENTE

DESARROLLO HUMANO INCLUYENTE SIN DISCRIMINACION Y LIBRE DE VIOLENCIA

PROMOCION DE BIENESTAR NINEZ ADOLESCENCIA Y ADULTOS

EXPRESION JUVENIL

DESARROLLO SOCIAL

DIRECCION GENERAL

Area de Desarrollo Comunitario

Estructura del Indicador

Nombre del Indicador: PORCENTAJE DE DICTAMINACIÓN DE PROYECTOS PARTICIPANTES EN CONCURSOS

Fórmula de Cálculo: (Proyectos participantes en concursos dictaminados / Proyectos participantes en concursos recibidos) *100

Interpretación: Comprende las acciones dirigidas a los jóvenes con la finalidad de reconocer su talento creando espacios de participación y expresión social, cultural y política

Dimesión que atender: Eficiencia

Descripción del Factor de Comparación: Se compara con el ejercicio anterior

Ambito Geográfico: 79

Cobertura: Población juvenil

Línea Base: 1

Frecuencia de Medición: Trimestral

COMPORTAMIENTO DE LAS VARIABLES DURANTE EL TRIMESTRE 3

Variables de Indicador	Unidad de Medida	Tipo Operación	Meta Anual	AVANCE TRIMESTRAL				AVANCE ACUMULADO				
				Programada	%	Alcanzada	%	Programada	%	Alcanzada	%	
PROYECTOS PARTICIPANTES EN CONCURSOS DICTAMINADOS	proyecto	sumable	1.00	0.00	0.00	0.00	0.00	0.00	0.00	0.00	0.00	0.00
PROYECTOS PARTICIPANTES EN CONCURSOS RECIBIDOS	proyecto	sumable	1.00	0.00	0.00	0.00	0.00	0.00	0.00	0.00	0.00	0.00

COMPORTAMIENTO DEL INDICADOR

DESCRIPCIÓN DE LA META ANUAL

Meta Anual	Trimestre							
	AVANCE TRIMESTRAL				AVANCE ACUMULADO			
	Programada	Alcanzada	EF %	SEMAFORO	Programada	Alcanzada	EF %	SEMAFORO
0.00	0.00	0.00	0.00		0.00	0.00	0.00	
1.00	0.00	0.00	0.00	verde	0.00	0.00	0.00	verde

DESCRIPCIÓN DE RESULTADOS Y JUSTIFICACIÓN EN CASO DE VARIACIÓN SUPERIOR A + - 10 POR CIENTO RESPECTO A LO PROGRAMADO

EVALUACIÓN DEL INDICADOR

MAX GUTIÉRREZ
TITULAR DE LA DEPENDENCIA GENERAL



JUAN DURÁN
TITULAR DE LA UNIDAD DE INFORMACIÓN, PLANEACIÓN, PROGRAMACIÓN Y EVALUACIÓN



PbRM-08b FICHA TÉCNICA DE SEGUIMIENTO DE INDICADORES 2024
DE GESTIÓN O ESTRATÉGICOS



Plan o Desarrollo / Eje Transversal: PT01

Tema de Desarrollo: PT0106

Sub Tema de Desarrollo: PT010601

Programa Presupuestario: 020608060201

Proyecto: 01

Objetivo del Programa Presupuestario: Comprende las acciones dirigidas a los jóvenes con la finalidad de reconocer su talento creando espacios de participación y expresión social cultural y política.

Dependencia General: B00

Dependencia Auxiliar: 313

PILAR 1 SOCIAL MUNICIPIO SOCIALMENTE RESPONSABLE SOLIDARIO E INFLUYENTE

DESARROLLO HUMANO INCLUYENTE SIN DISCRIMINACION Y LIBRE DE VIOLENCIA

PROMOCION DE BIENESTAR NINEZ ADOLESCENCIA Y ADULTOS

EXPRESION JUVENIL

DESARROLLO SOCIAL

DIRECCION GENERAL

Area de Desarrollo Comunitario

Estructura del Indicador

Nombre del Indicador: PORCENTAJE DE CONCURSOS PARA LOS JÓVENES REALIZADOS

Fórmula de Cálculo: (Concursos para los jóvenes realizados / Concursos para los jóvenes programados) * 100

Interpretación: Comprende las acciones dirigidas a los jóvenes con la finalidad de reconocer su talento creando espacios de participación y expresión social, cultural y política

Dimensión que atender: Eficiencia

Descripción del Factor de Comparación: Se compara con el ejercicio anterior

Ambito Geográfico: 79

Frecuencia de Medición: Semestral

Cobertura: Población juvenil

Línea Base: 1

COMPORTAMIENTO DE LAS VARIABLES DURANTE EL TRIMESTRE 3

Variables de Indicador	Unidad de Medida	Tipo Operación	Meta Anual	AVANCE TRIMESTRAL				AVANCE ACUMULADO			
				Programada	%	Alcanzada	%	Programada	%	Alcanzada	%
CONCURSOS PARA LOS JÓVENES REALIZADOS	concurso	sumable	1.00	0.00	0.00	0.00	0.00	0.00	0.00	0.00	0.00
CONCURSOS PARA LOS JOVENES PROGRAMADOS	concurso	sumable	1.00	0.00	0.00	0.00	0.00	0.00	0.00	0.00	0.00

COMPORTAMIENTO DEL INDICADOR

DESCRIPCIÓN DE LA META ANUAL

Meta Anual	Trimestre				Trimestre			
	AVANCE TRIMESTRAL			SEMAFORO	AVANCE ACUMULADO			SEMAFORO
	Programada	Alcanzada	EF %		Programada	Alcanzada	EF %	
0.00	0.00	0.00	0.00		0.00	0.00	0.00	
1.00	0.00	0.00	0.00	verde	0.00	0.00	0.00	verde

DESCRIPCIÓN DE RESULTADOS Y JUSTIFICACIÓN EN CASO DE VARIACIÓN SUPERIOR A + - 10 POR CIENTO RESPECTO A LO PROGRAMADO

EVALUACIÓN DEL INDICADOR

MARGARITA ZAVALA
TITULAR DE LA SECRETARÍA
GENERAL



JUAN DURÁN ARACÓN
TITULAR DE LA UNIDAD DE INFORMACIÓN,
PLANEACIÓN, PROGRAMACIÓN Y EVALUACIÓN



PbRM-08b FICHA TÉCNICA DE SEGUIMIENTO DE INDICADORES 2024 DE GESTIÓN O ESTRATÉGICOS



Plan o Desarrollo / Eje Transversal: PT01
 Tema de Desarrollo: PT0106
 Sub Tema de Desarrollo: PT010603
 Programa Presupuestario: 020608020102
 Proyecto: 02
 Objetivo del Programa Presupuestario: Incluye las actividades coadyuvantes en la prevención y disminución de la incidencia- prevalencia de las enfermedades y lesiones que conllevan a la discapacidad.
 Dependencia General: B00
 Dependencia Auxiliar: 314

PILAR 1 SOCIAL MUNICIPIO SOCIALMENTE RESPONSABLE SOLIDARIO E INFLUYENTE
 DESARROLLO HUMANO INCLUYENTE SIN DISCRIMINACION Y LIBRE DE VIOLENCIA
 PERSONAS CON DISCAPACIDAD
 ORIENTACION E INFORMACION SOBRE DISCAPACIDAD
 DESARROLLO SOCIAL
 DIRECCION GENERAL
 Area de Asistencia a Discapacitados

Estructura del Indicador

Nombre del Indicador: TASA DE VARIACIÓN EN EL NÚMERO DE PERSONAS CON DISCAPACIDAD ATENDIDAS

Fórmula de Cálculo: $((\text{Personas con discapacidad atendidas en el año actual} / \text{Personas con discapacidad atendidas en el año anterior}) - 1) * 100$

Interpretación: Incluye las actividades coadyuvantes en la prevención y disminución de la incidencia, prevalencia de las enfermedades y lesiones que conllevan a la discapacidad

Dimesión que atender: Eficiencia

Descripción del Factor de Comparación: Se compara con el ejercicio anterior

Ambito Geográfico: 79

Frecuencia de Medición: Anual

Cobertura: Población con discapacidad

Línea Base: 1.215

COMPORTAMIENTO DE LAS VARIABLES DURANTE EL TRIMESTRE 3

Variables de Indicador	Unidad de Medida	Tipo Operación	Meta Anual	AVANCE TRIMESTRAL				AVANCE ACUMULADO			
				Programada	%	Alcanzada	%	Programada	%	Alcanzada	%
PERSONAS CON DISCAPACIDAD ATENDIDAS EN EL AÑO ACTUAL	personas	sumable	1,215.00	305.00	25.10	45.00	3.70	912.00	75.06	455.00	37.45
PERSONAS CON DISCAPACIDAD ATENDIDAS EN EL AÑO ANTERIOR	personas	sumable	1,215.00	256.00	21.07	0.00	0.00	1,156.00	95.15	410.00	33.75

COMPORTAMIENTO DEL INDICADOR

DESCRIPCIÓN DE LA META ANUAL

Meta Anual	Trimestre				AVANCE ACUMULADO			
	AVANCE TRIMESTRAL			SEMAFORO	Programada	Alcanzada	EF %	SEMAFORO
	Programada	Alcanzada	EF %					
0.00	0.00	0.00	0.00		607.00	410.00	0.00	
1,215.00	305.00	45.00	14.75	rojo	305.00	45.00	49.91	rojo

DESCRIPCIÓN DE RESULTADOS Y JUSTIFICACIÓN EN CASO DE VARIACIÓN SUPERIOR A +- 10 POR CIENTO RESPECTO A LO PROGRAMADO

EVALUACIÓN DEL INDICADOR

MAYRA GARCÍA ZAVILA
 TITULAR DE LA DEPENDENCIA GENERAL



EDÉN GUILLÉN ALARCÓN
 TITULAR DE LA UNIDAD DE INFORMACIÓN, PLANEACIÓN, PROGRAMACIÓN Y EVALUACIÓN



PbRM-08b FICHA TÉCNICA DE SEGUIMIENTO DE INDICADORES 2024
DE GESTIÓN O ESTRATÉGICOS



Plan o Desarrollo / Eje Transversal: PT01
 Tema de Desarrollo: PT0106
 Sub Tema de Desarrollo: PT010603
 Programa Presupuestario: 020608020201
 Proyecto 01
 Objetivo del Programa Presupuestario: Engloba las acciones para promover la integración de personas con discapacidad a actividades de educación la apertura de espacios laborales así como el fortalecimiento de acciones que permitan el autoempleo para personas con discapacidad y por consecuencia al desarrollo de las actividades culturales - deportivas y recreativas.
 Dependencia General: B00
 Dependencia Auxiliar: 314

PILAR 1 SOCIAL MUNICIPIO SOCIALMENTE RESPONSABLE SOLIDARIO E INFLUYENTE
 DESARROLLO HUMANO INCLUYENTE SIN DISCRIMINACION Y LIBRE DE VIOLENCIA
 PERSONAS CON DISCAPACIDAD
 CAPACITACION A PERSONAS CON DISCAPACIDAD
 DESARROLLO SOCIAL
 DIRECCION GENERAL
 Area de Asistencia a Discapacitados

Estructura del Indicador

Nombre del Indicador: PORCENTAJE DE POBLACIÓN CON DISCAPACIDAD BENEFICIADA A TRAVÉS DE PROGRAMAS DE ASISTENCIA SOCIAL
 Fórmula de Cálculo: (Población con discapacidad beneficiada a través de programas de asistencia social/Total de la Población con discapacidad a nivel Municipal) *100
 Interpretación: Engloba las acciones para promover la integración de personas con discapacidad a actividades de educación, apertura de espacios laborales, así como el fortalecimiento de acciones que permitan el auto empleo para personas con discapacidad y por consecuencia a desarrollo de las actividades culturales, deportivas y recreativas
 Dimensión que atender: Eficiencia
 Descripción del Factor de Comparación: Se compara con el ejercicio anterior
 Ambito Geográfico: 79
 Cobertura: Población con discapacidad
 Línea Base: 286

Frecuencia de Medición: Anual

COMPORTAMIENTO DE LAS VARIABLES DURANTE EL TRIMESTRE 3

Variables de Indicador	Unidad de Medida	Tipo Operación	Meta Anual	AVANCE TRIMESTRAL				AVANCE ACUMULADO			
				Programada	%	Alcanzada	%	Programada	%	Alcanzada	%
POBLACION CON DISCAPACIDAD BENEFICIADA A TRAVES DE PROGRAMAS DE ASISTENCIA SOCIAL	personas	sumable	286.00	72.00	25.17	3.00	1.05	215.00	75.17	161.00	56.29
TOTAL DE LA POBLACION CON DISCAPACIDAD A NIVEL MUNICIPAL	personas	sumable	286.00	72.00	25.17	3.00	1.05	215.00	75.17	161.00	56.29

**COMPORTAMIENTO DEL INDICADOR
DESCRIPCIÓN DE LA META ANUAL**

Meta Anual	Trimestre				AVANCE ACUMULADO			
	AVANCE TRIMESTRAL			SEMAFORO	AVANCE ACUMULADO			SEMAFORO
	Programada	Alcanzada	EF %		Programada	Alcanzada	EF %	
0.00	0.00	0.00	0.00		143.00	158.00	0.00	
286.00	72.00	3.00	4.17	amarillo	72.00	3.00	74.90	amarillo

DESCRIPCIÓN DE RESULTADOS Y JUSTIFICACIÓN EN CASO DE VARIACIÓN SUPERIOR A +- 10 POR CIENTO RESPECTO A LO PROGRAMADO

EVALUACIÓN DEL INDICADOR



MANUEL DEL VALLE
TITULAR DE LA DEPENDENCIA
GENERAL



JUAN ERIBAN ALARCON
TITULAR DE LA UNIDAD DE INFORMACIÓN,
ATENCIÓN, PROGRAMACIÓN Y EVALUACIÓN



PbRM-08b FICHA TÉCNICA DE SEGUIMIENTO DE INDICADORES 2024 DE GESTIÓN O ESTRATÉGICOS



Plan o Desarrollo / Eje Transversal: PT01
 Tema de Desarrollo: PT0106
 Sub Tema de Desarrollo: PT010603
 Programa Presupuestario: 020608020301
 Proyecto: 01
 Objetivo del Programa Presupuestario: Incluye las acciones destinadas a brindar atención médica y paramédica especializada a la población con discapacidad física mental y sensorial que carezca de seguridad social.
 Dependencia General: B00
 Dependencia Auxiliar: 314

PILAR 1 SOCIAL MUNICIPIO SOCIALMENTE RESPONSABLE SOLIDARIO E INFLUYENTE
 DESARROLLO HUMANO INCLUYENTE SIN DISCRIMINACION Y LIBRE DE VIOLENCIA
 PERSONAS CON DISCAPACIDAD
 ATENCION ESPECIALIZADA MEDICA Y PARAMEDICA A PERSONAS CON DISCAPACIDAD
 DESARROLLO SOCIAL
 DIRECCION GENERAL
 Area de Asistencia a Discapacitados

Estructura del Indicador

Nombre del Indicador: PORCENTAJE DE PLATICAS PREVENTIVAS DE LA DISCAPACIDAD IMPARTIDAS

Fórmula de Cálculo: (Platicas preventivas de la discapacidad impartidas/Pláticas preventivas de la discapacidad programadas) *100

Interpretación: Incluye las acciones destinadas a brindar atención médica y paramédica especializada a la población con discapacidad física mental y sensorial que carezca de seguridad social

Dimensión que atender: Eficiencia

Descripción del Factor de Comparación: Se compara con el ejercicio anterior

Frecuencia de Medición: Mensual

Ambito Geográfico: 79

Cobertura: Población con discapacidad

Línea Base: 8

COMPORTAMIENTO DE LAS VARIABLES DURANTE EL TRIMESTRE 3

Variables de Indicador	Unidad de Medida	Tipo Operación	Meta Anual	AVANCE TRIMESTRAL				AVANCE ACUMULADO			
				Programada	%	Alcanzada	%	Programada	%	Alcanzada	%
PLATICAS PREVENTIVAS DE LA DISCAPACIDAD PROGRAMADAS	platica	sumable	48.00	12.00	25.00	8.00	16.67	36.00	75.00	33.00	68.75
PLATICAS PREVENTIVAS DE LA DISCAPACIDAD IMPARTIDAS	platica	sumable	48.00	12.00	25.00	8.00	16.67	36.00	75.00	33.00	68.75

COMPORTAMIENTO DEL INDICADOR

DESCRIPCIÓN DE LA META ANUAL

Meta Anual	Trimestre				AVANCE ACUMULADO			
	AVANCE TRIMESTRAL			SEMAFORO	Programada	Alcanzada	EF %	SEMAFORO
	Programada	Alcanzada	EF %					
0.00	0.00	0.00	0.00		24.00	25.00	0.00	
48.00	12.00	8.00	66.67	verde	12.00	8.00	91.67	verde

DESCRIPCIÓN DE RESULTADOS Y JUSTIFICACIÓN EN CASO DE VARIACIÓN SUPERIOR A +- 10 POR CIENTO RESPECTO A LO PROGRAMADO

EVALUACIÓN DEL INDICADOR

[Signature]
 MAX QUINTERO
 TITULAR DE LA DEPENDENCIA GENERAL



[Signature]
 JUAN JUAN BLANCO
 TITULAR DE LA UNIDAD DE INFORMACIÓN, PLANEACIÓN, PROGRAMACIÓN Y EVALUACIÓN



PbRM-08b FICHA TÉCNICA DE SEGUIMIENTO DE INDICADORES 2024
DE GESTIÓN O ESTRATÉGICOS



Plan o Desarrollo / Eje Transversal: PT01

Tema de Desarrollo: PT0106

Sub Tema de Desarrollo: PT010603

Programa Presupuestario: 020608020301

Proyecto: 01

Objetivo del Programa Presupuestario: Incluye las acciones destinadas a brindar atención médica y paramédica especializada a la población con discapacidad física mental y sensorial que carezca de seguridad social.

Dependencia General: B00

Dependencia Auxiliar: 314

PILAR 1 SOCIAL MUNICIPIO SOCIALMENTE RESPONSABLE SOLIDARIO E INFLUYENTE

DESARROLLO HUMANO INCLUYENTE SIN DISCRIMINACION Y LIBRE DE VIOLENCIA

PERSONAS CON DISCAPACIDAD

ATENCION ESPECIALIZADA MEDICA Y PARAMEDICA A PERSONAS CON DISCAPACIDAD

DESARROLLO SOCIAL

Incluye las acciones destinadas a brindar atención médica y paramédica especializada a la población con discapacidad física mental y sensorial que carezca de seguridad social.

DIRECCION GENERAL

Area de Asistencia a Discapacitados

Estructura del Indicador

Nombre del Indicador: PORCENTAJE DE PERSONAS ASISTENTES A EVENTOS DE FOMENTO A LA CULTURA PREVENTIVA DE LA DISCAPACIDAD

Fórmula de Cálculo: $(\text{Personas asistentes a eventos de fomento a la cultura preventiva de la discapacidad} / \text{Total de personas esperadas a eventos de fomento a la cultura preventiva de la discapacidad}) * 100$

Interpretación: Incluye las acciones destinadas a brindar atención médica y paramédica especializada a la población con discapacidad física mental y sensorial que carezca de seguridad social

Dimensión que atender: Eficiencia

Descripción del Factor de Comparación: Se compara con el ejercicio anterior

Ambito Geográfico: 79

Cobertura: Población con discapacidad

Línea Base: 17

Frecuencia de Medición: Semestral

COMPORTAMIENTO DE LAS VARIABLES DURANTE EL TRIMESTRE 3

Variables de Indicador	Unidad de Medida	Tipo Operación	Meta Anual	AVANCE TRIMESTRAL				AVANCE ACUMULADO			
				Programada	%	Alcanzada	%	Programada	%	Alcanzada	%
PERSONAS ASISTENTES A EVENTOS DE FOMENTO A LA CULTURA PREVENTIVA DE LA DISCAPACIDAD	persona	sumable	17.00	6.00	35.29	9.00	52.94	16.00	94.11	20.00	117.65
TOTAL DE PERSONAS ESPERADAS A EVENTOS DE FOMENTO A LA CULTURA PREVENTIVA DE LA DISCAPACIDAD	persona	sumable	17.00	6.00	35.29	9.00	52.94	16.00	94.11	20.00	117.65

COMPORTAMIENTO DEL INDICADOR

DESCRIPCIÓN DE LA META ANUAL

Meta Anual	Trimestre				AVANCE ACUMULADO			
	AVANCE TRIMESTRAL			SEMAFORO	Programada	Alcanzada	EF %	SEMAFORO
	Programada	Alcanzada	EF %					
0.00	0.00	0.00	0.00		10.00	11.00	0.00	
22.00	6.00	9.00	150.00	verde	6.00	9.00	125.00	verde

DESCRIPCIÓN DE RESULTADOS Y JUSTIFICACIÓN EN CASO DE VARIACIÓN SUPERIOR A + - 10 POR CIENTO RESPECTO A LO PROGRAMADO

EVALUACIÓN DEL INDICADOR

MARCELO DEL VALLE
TITULAR DE LA DIRECCIÓN GENERAL



JUAN DURAN ALASCÓN
TITULAR DE LA UNIDAD DE INFORMACIÓN, PLANEACIÓN, PROGRAMACIÓN Y EVALUACIÓN



PbRM-08b FICHA TÉCNICA DE SEGUIMIENTO DE INDICADORES 2024
DE GESTIÓN O ESTRATÉGICOS



Plan o Desarrollo / Eje Transversal: PT01
 Tema de Desarrollo: PT0106
 Sub Tema de Desarrollo: PT010603
 Programa Presupuestario: 020608020302
 Proyecto: 02
 Objetivo del Programa Presupuestario: Comprende las actividades tendientes a proporcionar atención especializada de carácter terapéutico físico ocupacional y de lenguaje a personas con discapacidad para lograr su rehabilitación en forma integral.
 Dependencia General: B00
 Dependencia Auxiliar: 314

PILAR 1 SOCIAL MUNICIPIO SOCIALMENTE RESPONSABLE SOLIDARIO E INFLUYENTE
 DESARROLLO HUMANO INCLUYENTE SIN DISCRIMINACION Y LIBRE DE VIOLENCIA
 PERSONAS CON DISCAPACIDAD
 ATENCION TERAPEUTICA A PERSONAS CON DISCAPACIDAD
 DESARROLLO SOCIAL
 DIRECCION GENERAL
 Area de Asistencia a Discapacitados

Estructura del Indicador

Nombre del Indicador: PORCENTAJE DE OTORGAMIENTO DE TERAPIAS DE REHABILITACION

Fórmula de Cálculo: (Terapias de rehabilitación otorgadas/Terapia de rehabilitación programadas) *100

Interpretación: Comprende las actividades tendientes a proporcionar atención especializada de carácter terapéutico físico ocupacional y de lenguaje a personas con discapacidad para lograr su rehabilitación en forma integral

Dimesión que atender: Eficacia

Descripción del Factor de Comparación: Se compara con el ejercicio anterior

Ambito Geográfico: 79

Frecuencia de Medición: Mensual

Cobertura: Población con discapacidad

Línea Base: 22,400

COMPORTAMIENTO DE LAS VARIABLES DURANTE EL TRIMESTRE 3

Variables de Indicador	Unidad de Medida	Tipo Operación	Meta Anual	AVANCE TRIMESTRAL				AVANCE ACUMULADO			
				Programada	%	Alcanzada	%	Programada	%	Alcanzada	%
TERAPIAS DE REHABILITACION OTORGADAS	terapia	sumable	22,800.00	6,000.00	26.32	1,767.00	7.75	16,800.00	73.69	4,799.00	21.05
TERAPIA DE REHABILITACION PROGRAMADAS	terapia	sumable	22,800.00	6,000.00	26.32	1,767.00	7.75	16,800.00	73.69	4,799.00	21.05

COMPORTAMIENTO DEL INDICADOR

DESCRIPCIÓN DE LA META ANUAL

Meta Anual	Trimestre				AVANCE ACUMULADO			
	AVANCE TRIMESTRAL			SEMAFORO	AVANCE ACUMULADO			SEMAFORO
Programada	Alcanzada	EF %	Programada		Alcanzada	EF %		
0.00	0.00	0.00	0.00	10,800.00	3,032.00	0.00		
22,800.00	6,000.00	1,767.00	29.45	6,000.00	1,767.00	28.79	rojo	

DESCRIPCIÓN DE RESULTADOS Y JUSTIFICACIÓN EN CASO DE VARIACIÓN SUPERIOR A +/- 10 POR CIENTO RESPECTO A LO PROGRAMADO

EVALUACION DEL INDICADOR

MAR GUILLERMO ZARZA
 DIRECTOR GENERAL



JUAN BURNAS BLANCO
 TITULAR DE LA UNIDAD DE INFORMACIÓN, PLANEACIÓN, PROGRAMACIÓN Y EVALUACIÓN



PbRM-08b FICHA TÉCNICA DE SEGUIMIENTO DE INDICADORES 2024 DE GESTIÓN O ESTRATÉGICOS



Plan o Desarrollo / Eje Transversal: PT01

Tema de Desarrollo: PT0106

Sub Tema de Desarrollo: PT010603

Programa Presupuestario: 020608020302

Proyecto: 02

Objetivo del Programa Presupuestario: Comprende las actividades tendientes a proporcionar atención especializada de carácter terapéutico físico ocupacional y de lenguaje a personas con discapacidad para lograr su rehabilitación en forma integral

Dependencia General: B00

Dependencia Auxiliar: 314

PILAR 1 SOCIAL MUNICIPIO SOCIALMENTE RESPONSABLE SOLIDARIO E INFLUYENTE

DESARROLLO HUMANO INCLUYENTE SIN DISCRIMINACION Y LIBRE DE VIOLENCIA

PERSONAS CON DISCAPACIDAD

ATENCION TERAPEUTICA A PERSONAS CON DISCAPACIDAD

DESARROLLO SOCIAL

DIRECCION GENERAL

Area de Asistencia a Discapacitados

Estructura del Indicador

Nombre del Indicador: PORCENTAJE DE EFICACIA EN EL OTORGAMIENTO DE TERAPIAS DE REHABILITACIÓN

Fórmula de Cálculo: $\frac{\text{Personas beneficiadas con terapias de rehabilitación}}{\text{Total de personas proyectadas a beneficiar con terapias de rehabilitación}} \times 100$

Interpretación: Comprende las actividades tendientes a proporcionar atención especializada de carácter terapéutico, físico, ocupacional y de lenguaje a personas con discapacidad para lograr su rehabilitación en forma integral

Dimensión que atender: Eficiencia

Descripción del Factor de Comparación: Se compara con el ejercicio anterior

Ambito Geográfico: 79

Frecuencia de Medición: Semestral

Cobertura: Población con discapacidad

Línea Base: 7,183

COMPORTAMIENTO DE LAS VARIABLES DURANTE EL TRIMESTRE 3

Variables de Indicador	Unidad de Medida	Tipo Operación	Meta Anual	AVANCE TRIMESTRAL				AVANCE ACUMULADO			
				Programada	%	Alcanzada	%	Programada	%	Alcanzada	%
PERSONAS BENEFICIADAS CON TERAPIAS DE REHABILITACIÓN	persona	sumable	7,183.00	1,796.00	25.00	759.00	10.57	5,388.00	75.00	2,152.00	29.97
TOTAL DE PERSONAS PROYECTADAS A BENEFICIAR CON TERAPIAS DE REHABILITACIÓN	persona	sumable	7,183.00	1,796.00	25.00	759.00	10.57	5,388.00	75.00	2,152.00	29.97

COMPORTAMIENTO DEL INDICADOR

DESCRIPCIÓN DE LA META ANUAL

Meta Anual	Trimestre				AVANCE ACUMULADO			
	Programada	Alcanzada	EF %	SEMAFORO	Programada	Alcanzada	EF %	SEMAFORO
0.00	0.00	0.00	0.00		3,592.00	1,393.00	0.00	
7,183.00	1,796.00	759.00	42.26	rojo	1,796.00	759.00	40.03	rojo

DESCRIPCIÓN DE RESULTADOS Y JUSTIFICACIÓN EN CASO DE VARIACIÓN SUPERIOR A + - 10 POR CIENTO RESPECTO A LO PROGRAMADO

EVALUACIÓN DEL INDICADOR

TITULAR DE LA DEPENDENCIA GENERAL



JUAN DURÁN ALARCÓN
TITULAR DE LA UNIDAD DE INFORMACIÓN PLANEACIÓN, PROGRAMACIÓN Y EVALUACIÓN



PbRM-08b FICHA TÉCNICA DE SEGUIMIENTO DE INDICADORES 2024
DE GESTIÓN O ESTRATÉGICOS



Plan o Desarrollo / Eje Transversal: ET02 EJE TRANSVERSAL 2 GOBIERNO MODERNO CAPAZ Y RESPONSABLE
 Tema de Desarrollo: ET0205 FINANZAS PUBLICAS SANAS
 Sub Tema de Desarrollo: ET020503 ESTRUCTURA DE INGRESOS Y EGRESOS
 Programa Presupuestario: 010502020401 REGISTRO Y CONTROL DE CAJA Y TESORERIA
 Proyecto: 01 GOBIERNO

Objetivo del Programa Presupuestario: Se refiere al establecimiento de criterios lineamientos procedimientos y sistemas de caracter técnico y administrativo a fin de mantener un control que permita la correcta evaluación de la administración; asimismo planear y organizar las políticas financieras y crediticias de los gobiernos municipales mediante una estricta administración de los recursos financieros y de control en las disposiciones de los egresos cuidando la liquidez conforme a los programas y presupuestos aprobados.

Dependencia General: C00 TESORERIA
 Dependencia Auxiliar: 306 Area de Finanzas

Estructura del Indicador

Nombre del Indicador: TASA DE VARIACIÓN DE INGRESOS PROPIOS MUNICIPALES

Fórmula de Cálculo: $((\text{Monto de Ingresos propios municipales del año actual} / \text{Total de Ingresos propios municipales del año anterior}) - 1) * 100$

Interpretación: Fortalecer la estructura del ingreso municipal

Dimesión que atender: Eficacia

Descripción del Factor de Comparación: Se compara con el ejercicio anterior

Ambito Geográfico: 79

Frecuencia de Medición: Anual

Cobertura: DIF Municipal

Línea Base: 57488500

COMPORTAMIENTO DE LAS VARIABLES DURANTE EL TRIMESTRE 3

Variables de Indicador	Unidad de Medida	Tipo Operación	Meta Anual	AVANCE TRIMESTRAL				AVANCE ACUMULADO			
				Programada	%	Alcanzada	%	Programada	%	Alcanzada	%
MONTO DE INGRESOS PROPIOS MUNICIPALES DEL AÑO ACTUAL	pesos	sumable	58,698,137.00	#####	25.00	#####	19.24	#####	75.00	#####	59.71
TOTAL DE INGRESOS PROPIOS MUNICIPALES DEL AÑO ANTERIOR	pesos	sumable	57,488,500.00	#####	25.00	#####	25.00	#####	75.00	#####	75.00

COMPORTAMIENTO DEL INDICADOR

DESCRIPCIÓN DE LA META ANUAL

Meta Anual	Trimestre				AVANCE ACUMULADO			
	AVANCE TRIMESTRAL			SEMAFORO	AVANCE ACUMULADO			SEMAFORO
	Programada	Alcanzada	EF %		Programada	Alcanzada	EF %	
0.00	0.00	0.00	0.00		29,349,068.00	23,756,214.99	0.00	
58,698,137.00	14,674,534.00	11,291,615.04	76.95	verde	14,674,534.00	11,291,615.04	3,504.78	verde


DESCRIPCIÓN DE RESULTADOS Y JUSTIFICACIÓN EN CASO DE VARIACIÓN SUPERIOR A +/- 10 POR CIENTO RESPECTO A LO PROGRAMADO

EVALUACIÓN DEL INDICADOR

MARÍA GUADALUPE ZAVALA
 TITULAR DE LA DEPENDENCIA
 GENERAL



JUAN DURÁN ALARCÓN
 TITULAR DE LA UNIDAD DE INFORMACIÓN,
 PLANEACIÓN, PROGRAMACIÓN Y EVALUACIÓN



PbRM-08b FICHA TÉCNICA DE SEGUIMIENTO DE INDICADORES 2024
DE GESTIÓN O ESTRATÉGICOS



Plan o Desarrollo / Eje Transversal: ET02

EJE TRANSVERSAL 2 GOBIERNO MODERNO CAPAZ Y RESPONSABLE

Tema de Desarrollo: ET0206

GESTION PARA RESULTADOS Y EVALUACION DEL DESEMPEÑO

Sub Tema de Desarrollo: ET020601

GESTION PARA RESULTADOS Y EVALUACION DEL DESEMPEÑO

Programa Presupuestario: 010502060101

ADMINISTRACION DE PERSONAL

Proyecto: 01

GOBIERNO

Objetivo del Programa Presupuestario:

Comprende las actividades para la administracion de personal asi como aquellas para celebrar con el sindicato en tiempo y forma los convenios que rigen las relaciones laborales entre los gobiernos municipales y sus servidores públicos, consolidar un sistema integral de personal y llevar a cabo el reclutamiento selección inducción promoción evaluación del desempeño asi como el fortalecimiento de las actividades de integración familiar en beneficio del personal.

Dependencia General: D00

AREA DE ADMINISTRACION

Dependencia Auxiliar: 307

Area de Administracion

Estructura del Indicador

Nombre del Indicador: TASA DE VARIACIÓN DE SERVIDORES PÚBLICOS MUNICIPALES EN FUNCIONES

Fórmula de Cálculo: ((Servidores públicos en funciones en el semestre actual/Servidores públicos en funciones en el semestre anterior)-1) *100

Interpretación: Unidades administrativas municipales cumplen sus funciones mediante el ejercicio adecuado

Dimesión que atender: Eficiencia

Descripción del Factor de Comparación: Se compara con el ejercicio anterior

Frecuencia de Medición: Semestral

Ambito Geográfico: 79

Cobertura: DIF Municipal

Línea Base: 129

COMPORTAMIENTO DE LAS VARIABLES DURANTE EL TRIMESTRE 3

Variables de Indicador	Unidad de Medida	Tipo Operación	Meta Anual	AVANCE TRIMESTRAL				AVANCE ACUMULADO			
				Programada	%	Alcanzada	%	Programada	%	Alcanzada	%
SERVIDORES PÚBLICOS EN FUNCIONES EN EL SEMESTRE ACTUAL	personal	no sumable	125.00	125.00	100.00	130.00	104.00	375.00	300.00	385.00	308.00
SERVIDORES PÚBLICOS EN FUNCIONES EN EL SEMESTRE ANTERIOR	personal	no sumable	129.00	129.00	100.00	130.00	100.78	387.00	300.00	385.00	298.45

COMPORTAMIENTO DEL INDICADOR

DESCRIPCIÓN DE LA META ANUAL

Meta Anual	Trimestre				AVANCE ACUMULADO			
	AVANCE TRIMESTRAL			SEMAFORO	AVANCE ACUMULADO			SEMAFORO
	Programada	Alcanzada	EF %		Programada	Alcanzada	EF %	
0.00	0.00	0.00	0.00		258.00	255.00	0.00	
129.00	129.00	130.00	100.78	verde	129.00	130.00	99.48	verde

DESCRIPCIÓN DE RESULTADOS Y JUSTIFICACIÓN EN CASO DE VARIACIÓN SUPERIOR A + - 10 POR CIENTO RESPECTO A LO PROGRAMADO

EVALUACIÓN DEL INDICADOR

MAY QUINTANILLA
COORDINADORA GENERAL



JUAN DURAN
TITULAR DE LA UNIDAD DE INFORMACIÓN, PLANEACIÓN, PROGRAMACIÓN Y EVALUACIÓN



PbRM-08b FICHA TÉCNICA DE SEGUIMIENTO DE INDICADORES 2024
DE GESTIÓN O ESTRATÉGICOS



Plan o Desarrollo / Eje Transversal: ET02

Tema de Desarrollo: ET0206

Sub Tema de Desarrollo: ET020601

Programa Presupuestario: 010502060201

Proyecto: 01

EJE TRANSVERSAL 2 GOBIERNO MODERNO CAPAZ Y RESPONSABLE

GESTION PARA RESULTADOS Y EVALUACION DEL DESEMPEÑO

GESTION PARA RESULTADOS Y EVALUACION DEL DESEMPEÑO

ADQUISICIONES Y SERVICIOS

GOBIERNO

Objetivo del Programa Presupuestario: Engloba las actividades que se enfocan a la adquisición y distribución racional de los bienes y servicios necesarios para el funcionamiento de las dependencias y organismos de las administraciones públicas municipales.

Dependencia General: D00

Dependencia Auxiliar: 307

AREA DE ADMINISTRACION

Area de Administracion

Estructura del Indicador

Nombre del Indicador: TASA DE VARIACIÓN DEL GASTO CORRIENTE

Fórmula de Cálculo: $((\text{Gasto corriente del año actual} / \text{Gasto corriente en el año anterior}) - 1) * 100$

Interpretación: Fortalecimiento de la administración pública municipal a través de controles administrativos que generen un adecuado ejercicio de los recursos públicos

Dimesión que atender: Eficiencia

Descripción del Factor de Comparación: Se compara con el ejercicio anterior

Ambito Geográfico: 79

Cobertura: DIF Municipal

Línea Base: 57,488,500

Frecuencia de Medición: Anual

COMPORTAMIENTO DE LAS VARIABLES DURANTE EL TRIMESTRE 3

Variables de Indicador	Unidad de Medida	Tipo Operación	Meta Anual	AVANCE TRIMESTRAL				AVANCE ACUMULADO			
				Programada	%	Alcanzada	%	Programada	%	Alcanzada	%
GASTO CORRIENTE DEL AÑO ACTUAL	pesos	sumable	58,698,137.00	#####	25.00	#####	19.24	#####	75.00	#####	59.71
GASTO CORRIENTE EN EL AÑO ANTERIOR	pesos	sumable	57,488,500.00	#####	25.00	0.00	0.00	#####	75.00	0.00	0.00

COMPORTAMIENTO DEL INDICADOR

DESCRIPCIÓN DE LA META ANUAL

Meta Anual	Trimestre				AVANCE ACUMULADO			
	AVANCE TRIMESTRAL			SEMAFORO	AVANCE ACUMULADO			SEMAFORO
	Programada	Alcanzada	EF %		Programada	Alcanzada	EF %	
0.00	0.00	0.00	0.00		29,349,068.40	23,756,214.99	0.00	
58,698,137.00	14,674,534.20	11,291,615.04	76.95	verde	14,674,534.20	11,291,615.04	3,504.78	verde

DESCRIPCIÓN DE RESULTADOS Y JUSTIFICACIÓN EN CASO DE VARIACIÓN SUPERIOR A + - 10 POR CIENTO RESPECTO A LO PROGRAMADO

EVALUACIÓN DEL INDICADOR

MARIANA RIVERA ZAVALA
TITULAR DE LA DEPENDENCIA
GENERA



NICAN DURÁN ALARCÓN
TITULAR DE LA UNIDAD DE INFORMACIÓN,
PLANEACIÓN, PROGRAMACIÓN Y EVALUACIÓN



PbRM-08b FICHA TÉCNICA DE SEGUIMIENTO DE INDICADORES 2024
DE GESTIÓN O ESTRATÉGICOS



Plan o Desarrollo / Eje Transversal: PT01

Tema de Desarrollo: PT0103

Sub Tema de Desarrollo: PT010301

Programa Presupuestario: 020301010101

Proyecto: 01

Objetivo del Programa Presupuestario: Comprende las acciones enfocadas a la aplicación de biológicos para disminuir las enfermedades prevenibles por vacunación y preservar el estado de salud de la población.

Dependencia General: E00

Dependencia Auxiliar: 310

PILAR 1 SOCIAL MUNICIPIO SOCIALMENTE RESPONSABLE SOLIDARIO E INFLUYENTE

SALUD Y BIENESTAR INCLUYENTE

EQUIPAMIENTO MOBILIARIO E INFRAESTRUCTURA

MEDICINA PREVENTIVA

DESARROLLO SOCIAL

AREA DE OPERACION

Area de Salud y Deporte

Estructura del Indicador

Nombre del Indicador: PORCENTAJE DE DOSIS DE BIOLÓGICOS APLICADOS EN LOS MÓDULOS DE VACUNACIÓN

Fórmula de Cálculo: (Dosis de biológicos aplicado/ Dosis de biológicos programados para aplicar) *100

Interpretación: Comprende las acciones enfocadas a la aplicación de biológicos, para disminuir las enfermedades prevenibles por vacunación.

Dimensión que atender: Eficiencia

Descripción del Factor de Comparación: Se compara con el ejercicio anterior

Ambito Geográfico: 79

Frecuencia de Medición: Trimestral

Cobertura: Población municipal

Línea Base: 880

COMPORTAMIENTO DE LAS VARIABLES DURANTE EL TRIMESTRE 3

Variables de Indicador	Unidad de Medida	Tipo Operación	Meta Anual	AVANCE TRIMESTRAL				AVANCE ACUMULADO			
				Programada	%	Alcanzada	%	Programada	%	Alcanzada	%
DOSIS DE BIOLÓGICOS APLICADO	dosis	sumable	1,140.00	260.00	22.81	259.00	22.72	840.00	73.69	885.00	77.63
DOSIS DE BIOLÓGICOS PROGRAMADOS PARA APLICAR	dosis	sumable	1,140.00	260.00	22.81	259.00	22.72	840.00	73.69	885.00	77.63

COMPORTAMIENTO DEL INDICADOR

DESCRIPCIÓN DE LA META ANUAL

Meta Anual	Trimestre				AVANCE ACUMULADO			
	AVANCE TRIMESTRAL			SEMAFORO	Programada	Alcanzada	EF %	SEMAFORO
	Programada	Alcanzada	EF %					
0.00	0.00	0.00	0.00		580.00	626.00	0.00	
1,140.00	260.00	259.00	99.62	verde	260.00	259.00	105.40	verde

DESCRIPCIÓN DE RESULTADOS Y JUSTIFICACIÓN EN CASO DE VARIACIÓN SUPERIOR A + - 10 POR CIENTO RESPECTO A LO PROGRAMADO

EVALUACIÓN DEL INDICADOR

MAX GUTIÉRREZ ZAVALA
JEFATURA DE LA GERENCIA GENERAL



JUAN DURÁN ALCÓN
TITULAR DE LA UNIDAD DE INFORMACIÓN, PLANEACIÓN, PROGRAMACIÓN Y EVALUACIÓN



PbRM-08b FICHA TÉCNICA DE SEGUIMIENTO DE INDICADORES 2024
DE GESTIÓN O ESTRATÉGICOS



Plan o Desarrollo / Eje Transversal: PT01
Tema de Desarrollo: PT0103
Sub Tema de Desarrollo: PT010301
Programa Presupuestario: 020301010101
Proyecto: 01

PILAR 1 SOCIAL MUNICIPIO SOCIALMENTE RESPONSABLE SOLIDARIO E INFLUYENTE
SALUD Y BIENESTAR INCLUYENTE
EQUIPAMIENTO MOBILIARIO E INFRAESTRUCTURA
MEDICINA PREVENTIVA
DESARROLLO SOCIAL

Objetivo del Programa Presupuestario: Comprende las acciones enfocadas a la aplicación de biológicos para disminuir las enfermedades prevenibles por vacunación y preservar el estado de salud de la población.
Dependencia General: E00 AREA DE OPERACION
Dependencia Auxiliar: 310 Area de Salud y Deporte

Estructura del Indicador

Nombre del Indicador: PORCENTAJE DE SERVICIOS DE DETECCIÓN DE CÁNCER CERVICOUTERINO Y CÁNCER MAMARIO
Fórmula de Cálculo: (Servicios de detección de cáncer cervicouterino y cáncer mamario otorgados / Servicio de detección de cáncer cervicouterino y cáncer mamario programados para otorgar) *100
Interpretación: Comprende las acciones enfocadas a la aplicación de biológicos, para disminuir las enfermedades prevenibles por vacunación
Dimensión que atender: Eficiencia

Descripción del Factor de Comparación: Se compara con el ejercicio anterior

Ambito Geográfico: 79

Frecuencia de Medición: Trimestral

Cobertura: Población municipal

Línea Base: 192

COMPORTAMIENTO DE LAS VARIABLES DURANTE EL TRIMESTRE 3

Variables de Indicador	Unidad de Medida	Tipo Operación	Meta Anual	AVANCE TRIMESTRAL				AVANCE ACUMULADO			
				Programada	%	Alcanzada	%	Programada	%	Alcanzada	%
SERVICIOS DE DETECCIÓN DE CÁNCER CERVICOUTERINO Y CÁNCER MAMARIO OTORGADOS	examen	sumable	240.00	60.00	25.00	128.00	53.33	180.00	75.00	294.00	122.50
SERVICIO DE DETECCIÓN DE CÁNCER CERVICOUTERINO Y CÁNCER MAMARIO PROGRAMADOS PARA OTORGAR	examen	sumable	240.00	60.00	25.00	128.00	53.33	180.00	75.00	294.00	122.50

COMPORTAMIENTO DEL INDICADOR

DESCRIPCIÓN DE LA META ANUAL

Meta Anual	Trimestre				AVANCE ACUMULADO			
	AVANCE TRIMESTRAL			SEMAFORO	Programada	Alcanzada	EF %	SEMAFORO
	Programada	Alcanzada	EF %					
0.00	0.00	0.00	0.00		120.00	166.00	0.00	
240.00	60.00	128.00	213.33	verde	60.00	128.00	163.35	verde


DESCRIPCIÓN DE RESULTADOS Y JUSTIFICACIÓN EN CASO DE VARIACIÓN SUPERIOR A + - 10 POR CIENTO RESPECTO A LO PROGRAMADO

EVALUACIÓN DEL INDICADOR

MAX GUTIÉRREZ ZAVALA
SECRETARÍA DE GOBIERNO MUNICIPAL
GENERAL



JUAN DURÁN BLARÓN
TITULAR DE LA UNIDAD DE INFORMACIÓN,
PLANEACIÓN, PROGRAMACIÓN Y EVALUACIÓN



PbRM-08b FICHA TÉCNICA DE SEGUIMIENTO DE INDICADORES 2024
DE GESTIÓN O ESTRATÉGICOS



Plan o Desarrollo / Eje Transversal: PT01

Tema de Desarrollo: PT0103

Sub Tema de Desarrollo: PT010301

Programa Presupuestario: 020301010101

Proyecto: 01

Objetivo del Programa Presupuestario: Comprende las acciones enfocadas a la aplicación de biológicos para disminuir las enfermedades prevenibles por vacunación y preservar el estado de salud de la población.

Dependencia General: E00

Dependencia Auxiliar: 310

PILAR 1 SOCIAL MUNICIPIO SOCIALMENTE RESPONSABLE SOLIDARIO E INFLUYENTE

SALUD Y BIENESTAR INCLUYENTE

EQUIPAMIENTO MOBILIARIO E INFRAESTRUCTURA

MEDICINA PREVENTIVA

DESARROLLO SOCIAL

AREA DE OPERACION

Area de Salud y Deporte

Estructura del Indicador

Nombre del Indicador: PORCENTAJE DE SERVICIOS DE MEDICINA PREVENTIVA DE OTORGADOS

Fórmula de Cálculo: $\left(\frac{\text{Servicios de medicina preventiva otorgados}}{\text{Servicios de medicina preventiva programados a otorgar}} \right) \cdot 100$ vulnerables programados * 100

Interpretación: Comprende las acciones enfocadas a la aplicación de biológicos, para disminuir las enfermedades prevenibles por vacunación

Dimesión que atender: Eficiencia

Descripción del Factor de Comparación: Se compara con el ejercicio anterior

Ambito Geográfico: 79

Frecuencia de Medición: Semestral

Cobertura: Población municipal

Línea Base: 12

COMPORTAMIENTO DE LAS VARIABLES DURANTE EL TRIMESTRE 3

Variables de Indicador	Unidad de Medida	Tipo Operación	Meta Anual	AVANCE TRIMESTRAL				AVANCE ACUMULADO			
				Programada	%	Alcanzada	%	Programada	%	Alcanzada	%
SERVICIOS DE MEDICINA PREVENTIVA OTORGADOS	examen	sumable	240.00	60.00	25.00	128.00	53.33	180.00	75.00	294.00	122.50
SERVICIOS DE MEDICINA PREVENTIVA PROGRAMADOS A OTORGAR	examen	sumable	240.00	60.00	25.00	128.00	53.33	180.00	75.00	294.00	122.50

COMPORTAMIENTO DEL INDICADOR

DESCRIPCIÓN DE LA META ANUAL

Meta Anual	Trimestre				AVANCE ACUMULADO			
	AVANCE TRIMESTRAL			SEMAFORO	AVANCE ACUMULADO			SEMAFORO
	Programada	Alcanzada	EF %		Programada	Alcanzada	EF %	
0.00	0.00	0.00	0.00		120.00	166.00	0.00	
240.00	60.00	128.00	213.33	verde	60.00	128.00	163.33	verde

DESCRIPCIÓN DE RESULTADOS Y JUSTIFICACIÓN EN CASO DE VARIACIÓN SUPERIOR A + - 10 POR CIENTO RESPECTO A LO PROGRAMADO

EVALUACIÓN DEL INDICADOR

MAYRA GUTIÉRREZ ZAVALA
TITULAR DE LA UNIDAD DE INFORMACIÓN GENERAL



JUAN CURRAN ALARCÓN
TITULAR DE LA UNIDAD DE INFORMACIÓN, PLANEACIÓN, PROGRAMACIÓN Y EVALUACIÓN



PbRM-08b FICHA TÉCNICA DE SEGUIMIENTO DE INDICADORES 2024 DE GESTIÓN O ESTRATÉGICOS



Plan o Desarrollo / Eje Transversal: PT01
 Tema de Desarrollo: PT0103
 Sub Tema de Desarrollo: PT010301
 Programa Presupuestario: 020301010201
 Proyecto: 01

PILAR 1 SOCIAL MUNICIPIO SOCIALMENTE RESPONSABLE SOLIDARIO E INFLUYENTE
 SALUD Y BIENESTAR INCLUYENTE
 EQUIPAMIENTO MOBILIARIO E INFRAESTRUCTURA
 PROMOCION DE LA SALUD
 DESARROLLO SOCIAL

Objetivo del Programa Presupuestario: Incluye acciones enfocadas a mantener informada a la población sobre los temas relacionados con el autocuidado de la salud que contribuyan a la disminución de enfermedades.
 Dependencia General: E00 AREA DE OPERACION
 Dependencia Auxiliar: 310 Area de Salud y Deporte

Estructura del Indicador

Nombre del Indicador: PORCENTAJE DE SERVICIOS PREVENTIVOS Y CORRECTIVOS DE ODONTOLOGÍA
 Fórmula de Cálculo: (Servicios preventivos y correctivos de odontología otorgados / Servicios preventivos y correctivos de odontología programados para otorgar) *100
 Interpretación: Incluye acciones enfocadas a mantener informada a la población sobre los temas relacionados con el autocuidado de las salud que contribuyan a la disminución de enfermedades
 Dimensión que atender: Eficiencia

Descripción del Factor de Comparación: Se compara con el ejercicio anterior

Frecuencia de Medición: Trimestral

Ambito Geográfico: 79

Cobertura: Población municipal

Línea Base: 23

COMPORTAMIENTO DE LAS VARIABLES DURANTE EL TRIMESTRE 3

Variables de Indicador	Unidad de Medida	Tipo Operación	Meta Anual	AVANCE TRIMESTRAL				AVANCE ACUMULADO			
				Programada	%	Alcanzada	%	Programada	%	Alcanzada	%
SERVICIOS PREVENTIVOS Y CORRECTIVOS DE ODONTOLOGÍA OTORGADOS	asesoria	sumable	34.00	9.00	26.47	10.00	29.41	26.00	76.47	25.00	73.53
SERVICIOS PREVENTIVOS Y CORRECTIVOS DE ODONTOLOGÍA PROGRAMADOS PARA OTORGAR	asesoria	sumable	34.00	9.00	26.47	10.00	29.41	26.00	76.47	25.00	73.53

COMPORTAMIENTO DEL INDICADOR

DESCRIPCIÓN DE LA META ANUAL

Meta Anual	Trimestre				AVANCE ACUMULADO			
	AVANCE TRIMESTRAL			SEMAFORO	Programada	Alcanzada	EF %	SEMAFORO
	Programada	Alcanzada	EF %					
0.00	0.00	0.00	0.00	0.00	17.00	15.00	0.00	
34.00	9.00	10.00	111.11	verde	9.00	10.00	96.16	verde


DESCRIPCIÓN DE RESULTADOS Y JUSTIFICACIÓN EN CASO DE VARIACIÓN SUPERIOR A + - 10 POR CIENTO RESPECTO A LO PROGRAMADO

EVALUACIÓN DEL INDICADOR

[Signature]
 TITULAR DE LA DEPENDENCIA GENERAL



[Signature]
 JUAN DURAN ALVAREZ
 TITULAR DE LA UNIDAD DE INFORMACIÓN, PLANEACIÓN, PROGRAMACIÓN Y EVALUACIÓN



PbRM-08b FICHA TÉCNICA DE SEGUIMIENTO DE INDICADORES 2024
DE GESTIÓN O ESTRATÉGICOS



Plan o Desarrollo / Eje Transversal: PT01

Tema de Desarrollo: PT0103

Sub Tema de Desarrollo: PT010301

Programa Presupuestario: 020301010202

Proyecto: 02

Objetivo del Programa Presupuestario: Engloba aquellas acciones de prevención a través de la promoción y la enseñanza de herramientas que permitan crear conciencia en la población sobre la importancia de evitar el uso y consumo de situaciones psicotrópicas.

Dependencia General: E00

Dependencia Auxiliar: 310

PILAR 1 SOCIAL MUNICIPIO SOCIALMENTE RESPONSABLE SOLIDARIO E INFLUYENTE

SALUD Y BIENESTAR INCLUYENTE

EQUIPAMIENTO MOBILIARIO E INFRAESTRUCTURA

PREVENCIÓN DE LAS ADICCIONES

DESARROLLO SOCIAL

AREA DE OPERACION

Area de Salud y Deporte

Estructura del Indicador

Nombre del Indicador: PORCENTAJE DE SERVICIOS DE PREVENCIÓN Y ATENCIÓN A LAS ADICCIONES OFRECIDOS A LA POBLACION QUE REQUIERE TRATAMIENTO ESPECIALIZADO

Fórmula de Cálculo:

Interpretación: Engloba aquellas acciones de prevención a través de la promoción y la enseñanza de herramientas que permitan crear conciencia en la población sobre la importancia de evitar el uso y consumo de sustancias psicotrópicas

Dimensión que atender: Eficiencia

Descripción del Factor de Comparación: Se compara con el ejercicio anterior

Ambito Geográfico: 79

Frecuencia de Medición: Trimestral

Cobertura: Población municipal

Línea Base: 26

COMPORTAMIENTO DE LAS VARIABLES DURANTE EL TRIMESTRE 3

Variables de Indicador	Unidad de Medida	Tipo Operación	Meta Anual	AVANCE TRIMESTRAL				AVANCE ACUMULADO			
				Programada	%	Alcanzada	%	Programada	%	Alcanzada	%
SERVICIOS DE PREVENCIÓN Y ATENCIÓN A LAS ADICCIONES OTORGADOS	platica	sumable	26.00	6.00	23.08	6.00	23.08	20.00	76.92	20.00	76.92
SERVICIOS DE PREVENCIÓN Y ATENCIÓN A LAS ADICCIONES OTORGADOS	platica	sumable	26.00	6.00	23.08	6.00	23.08	20.00	76.92	20.00	76.92

COMPORTAMIENTO DEL INDICADOR

DESCRIPCIÓN DE LA META ANUAL

Meta Anual	Trimestre				AVANCE ACUMULADO			
	AVANCE TRIMESTRAL			SEMAFORO	Programada	Alcanzada	EF %	SEMAFORO
	Programada	Alcanzada	EF %					
0.00	0.00	0.00	0.00		14.00	14.00	0.00	
26.00	6.00	6.00	100.00	verde	6.00	6.00	100.00	verde

DESCRIPCIÓN DE RESULTADOS Y JUSTIFICACIÓN EN CASO DE VARIACIÓN SUPERIOR A + - 10 POR CIENTO RESPECTO A LO PROGRAMADO

EVALUACIÓN DEL INDICADOR

MAX GONZÁLEZ ZAVALA
JEFE DE LA DEPENDENCIA GENERAL



JUAN JUARÁN ABARÓN
TITULAR DE LA UNIDAD DE INFORMACIÓN, PLANEACIÓN, PROGRAMACIÓN Y EVALUACIÓN



PbRM-08b FICHA TÉCNICA DE SEGUIMIENTO DE INDICADORES 2024
DE GESTIÓN O ESTRATÉGICOS



Plan o Desarrollo / Eje Transversal: PT01
Tema de Desarrollo: PT0103
Sub Tema de Desarrollo: PT010301
Programa Presupuestario: 020301010203
Proyecto: 03

PILAR 1 SOCIAL MUNICIPIO SOCIALMENTE RESPONSABLE SOLIDARIO E INFLUYENTE
SALUD Y BIENESTAR INCLUYENTE
EQUIPAMIENTO MOBILIARIO E INFRAESTRUCTURA
ENTORNOS Y COMUNIDADES SALUDABLES
DESARROLLO SOCIAL

Objetivo del Programa Presupuestario: Incorpora las acciones de apoyo para combatir los problemas que amenazan la salud integral de las personas familias y comunidades al fortalecer las conductas saludables que benefician a su población todo esto a través de la promoción de políticas públicas que fomenten la creación de entornos favorables a la salud y refuercen el poder de las comunidades sobre los

Dependencia General: E00 AREA DE OPERACION
Dependencia Auxiliar: 310 Area de Salud y Deporte

Estructura del Indicador

Nombre del Indicador: PORCENTAJE DE PLÁTICAS DE PROMOCIÓN DE LA SALUD REALIZADAS EN EL TERRITORIO MUNICIPAL
Fórmula de Cálculo: (Pláticas de promoción de la salud y de Prevención de enfermedades realizadas/Pláticas de promoción de la salud y Prevención de enfermedades programadas) *100
Interpretación: Contempla acciones de apoyo para combatir los problemas que amenazan la salud integral de las personas, familias y comunidades, al fortalecer las conductas saludables que benefician a su población.
Dimensión que atender: Eficiencia
Descripción del Factor de Comparación: Se compara con el ejercicio anterior
Ambito Geográfico: 79 Frecuencia de Medición: Trimestral
Cobertura: Población municipal
Linea Base: 12

COMPORTAMIENTO DE LAS VARIABLES DURANTE EL TRIMESTRE 3

Variables de Indicador	Unidad de Medida	Tipo Operación	Meta Anual	AVANCE TRIMESTRAL				AVANCE ACUMULADO			
				Programada	%	Alcanzada	%	Programada	%	Alcanzada	%
PLÁTICAS DE PROMOCIÓN DE LA SALUD Y DE PREVENCIÓN DE ENFERMEDADES REALIZADAS	platica	sumable	24.00	6.00	25.00	6.00	25.00	18.00	75.00	21.00	87.50
PLÁTICAS DE PROMOCIÓN DE LA SALUD Y PREVENCIÓN DE ENFERMEDADES PROGRAMADAS	platica	sumable	24.00	6.00	25.00	6.00	25.00	18.00	75.00	21.00	87.50

COMPORTAMIENTO DEL INDICADOR

DESCRIPCIÓN DE LA META ANUAL

Meta Anual	Trimestre				AVANCE ACUMULADO			
	AVANCE TRIMESTRAL			SEMAFORO	AVANCE ACUMULADO			SEMAFORO
	Programada	Alcanzada	EF %		Programada	Alcanzada	EF %	
0.00	0.00	0.00	0.00		12.00	15.00	0.00	
24.00	6.00	6.00	100.00	verde	6.00	6.00	116.67	verde

DESCRIPCIÓN DE RESULTADOS Y JUSTIFICACIÓN EN CASO DE VARIACIÓN SUPERIOR A + - 10 POR CIENTO RESPECTO A LO PROGRAMADO

EVALUACIÓN DEL INDICADOR

MARCELO ZAVALA
TITULAR DE LA DEPENDENCIA GENERAL



JUAN CARLOS MARCÓN
TITULAR DE LA UNIDAD DE INFORMACIÓN, PLANEACIÓN, PROGRAMACIÓN Y EVALUACIÓN



PbRM-08b FICHA TÉCNICA DE SEGUIMIENTO DE INDICADORES 2024 DE GESTIÓN O ESTRATÉGICOS



Plan o Desarrollo / Eje Transversal: PT01
 Tema de Desarrollo: PT0103
 Sub Tema de Desarrollo: PT010301
 Programa Presupuestario: 020301010203
 Proyecto: 03

PILAR 1 SOCIAL MUNICIPIO SOCIALMENTE RESPONSABLE SOLIDARIO E INFLUYENTE
 SALUD Y BIENESTAR INCLUYENTE
 EQUIPAMIENTO MOBILIARIO E INFRAESTRUCTURA
 ENTORNOS Y COMUNIDADES SALUDABLES
 DESARROLLO SOCIAL

Objetivo del Programa Presupuestario: Incorpora las acciones de apoyo para combatir los problemas que amenazan la salud integral de las personas familias y comunidades al fortalecer las conductas saludables que benefician a su población todo esto a través de la promoción de políticas públicas que fomenten la creación de entornos favorables a la salud y refuercen el poder de las comunidades sobre los

Dependencia General: E00 AREA DE OPERACION
 Dependencia Auxiliar: 310 Area de Salud y Deporte

Estructura del Indicador

Nombre del Indicador: PORCENTAJE DE CAMPAÑAS DE PROMOCIÓN DE LA SALUD Y PREVENCIÓN DE ENFERMEDADES REALIZADAS
 Fórmula de Cálculo: (Campañas de promoción de la salud y prevención de enfermedades realizadas/ Campañas de promoción de la salud y prevención de enfermedades programadas) *100
 Interpretación: Contempla acciones de apoyo para combatir los problemas que amenazan la salud integral de las personas, familias y comunidades, al fortalecer las conductas saludables que benefician a su población
 Dimensión que atender: Eficiencia

Descripción del Factor de Comparación: Se compara con el ejercicio anterior

Ambito Geográfico: 79

Frecuencia de Medición: Anual

Cobertura: Población municipal

Línea Base: 12

COMPORTAMIENTO DE LAS VARIABLES DURANTE EL TRIMESTRE 3

Variables de Indicador	Unidad de Medida	Tipo Operación	Meta Anual	AVANCE TRIMESTRAL				AVANCE ACUMULADO			
				Programada	%	Alcanzada	%	Programada	%	Alcanzada	%
CAMPAÑAS DE PROMOCIÓN DE LA SALUD Y PREVENCIÓN DE ENFERMEDADES PROGRAMADAS	campana	sumable	24.00	6.00	25.00	6.00	25.00	18.00	75.00	15.00	62.50
CAMPAÑAS DE PROMOCIÓN DE LA SALUD Y PREVENCIÓN DE ENFERMEDADES REALIZADAS	campana	sumable	24.00	6.00	25.00	6.00	25.00	18.00	75.00	15.00	62.50

COMPORTAMIENTO DEL INDICADOR

DESCRIPCIÓN DE LA META ANUAL

Meta Anual	Trimestre				AVANCE ACUMULADO			
	Programada	Alcanzada	EF %	SEMAFORO	Programada	Alcanzada	EF %	SEMAFORO
0.00	0.00	0.00	0.00		12.00	9.00	0.00	
24.00	6.00	6.00	100.00	amarillo	6.00	6.00	83.33	amarillo

DESCRIPCIÓN DE RESULTADOS Y JUSTIFICACIÓN EN CASO DE VARIACIÓN SUPERIOR A + - 10 POR CIENTO RESPECTO A LO PROGRAMADO

EVALUACIÓN DEL INDICADOR

[Signature]
 MAY GUTIÉRREZ GONZÁLEZ
 SECRETARÍA DE EFICIENCIA GENERAL



[Signature]
 JUAN SUREÁN ALARCÓN
 TITULAR DE LA UNIDAD DE INFORMACIÓN, PLANEACIÓN, PROGRAMACIÓN Y EVALUACIÓN



PbRM-08b FICHA TÉCNICA DE SEGUIMIENTO DE INDICADORES 2024
DE GESTIÓN O ESTRATÉGICOS



Plan o Desarrollo / Eje Transversal: PT01
 Tema de Desarrollo: PT0103
 Sub Tema de Desarrollo: PT010301
 Programa Presupuestario: 020302010101
 Proyecto: 01
 Objetivo del Programa Presupuestario: Engloba todas las acciones que resulten en apoyo municipal al desarrollo en materia de infraestructura equipamiento apoyo directo a pacientes atención médica o de diagnóstico con fines médicos materiales y suministros o subsidios otorgados para proporcionar servicios de salud de las personas.
 Dependencia General: E00
 Dependencia Auxiliar: 310

PILAR 1 SOCIAL MUNICIPIO SOCIALMENTE RESPONSABLE SOLIDARIO E INFLUYENTE
 SALUD Y BIENESTAR INCLUYENTE
 EQUIPAMIENTO MOBILIARIO E INFRAESTRUCTURA
 APOYO MUNICIPAL A LA PRESTACION DE SERVICIOS DE SALUD PARA LAS PERSONAS
 DESARROLLO SOCIAL
 AREA DE OPERACION
 Area de Salud y Deporte

Estructura del Indicador

Nombre del Indicador: PORCENTAJE DE CONSULTAS MÉDICAS OTORGADAS EN CONSULTORIOS FIJOS

Fórmula de Cálculo: (Consultas médicas otorgadas en consultorios fijos/Consultas médicas programadas en consultorios fijos) *100

Interpretación: Engloba las acciones que resulten en apoyo municipal al desarrollo en materia de infraestructura, equipamiento, apoyo directo a pacientes, atención médica o de diagnóstico.

Dimensión que atender: Eficiencia

Descripción del Factor de Comparación: Se compara con el ejercicio anterior

Frecuencia de Medición: Trimestral

Ambito Geográfico: 79

Cobertura: Población municipal

Línea Base: 1550

COMPORTAMIENTO DE LAS VARIABLES DURANTE EL TRIMESTRE 3

Variables de Indicador	Unidad de Medida	Tipo Operación	Meta Anual	AVANCE TRIMESTRAL				AVANCE ACUMULADO			
				Programada	%	Alcanzada	%	Programada	%	Alcanzada	%
CONSULTAS MEDICAS OTORGADAS EN CONSULTORIOS FIJOS	consulta	sumable	2,400.00	600.00	25.00	902.00	37.58	1,800.00	75.00	2,676.00	111.49
CONSULTAS MEDICAS PROGRAMADAS EN CONSULTORIOS FIJOS	consulta	sumable	2,400.00	600.00	25.00	902.00	37.58	1,800.00	75.00	2,676.00	111.49

COMPORTAMIENTO DEL INDICADOR

DESCRIPCIÓN DE LA META ANUAL

Meta Anual	Trimestre				AVANCE ACUMULADO			
	AVANCE TRIMESTRAL			SEMAFORO	AVANCE ACUMULADO			SEMAFORO
	Programada	Alcanzada	EF %		Programada	Alcanzada	EF %	
0.00	0.00	0.00	0.00		1,200.00	1,774.00	0.00	
2,400.00	600.00	902.00	150.33	verde	600.00	902.00	148.79	verde

DESCRIPCIÓN DE RESULTADOS Y JUSTIFICACIÓN EN CASO DE VARIACIÓN SUPERIOR A +- 10 POR CIENTO RESPECTO A LO PROGRAMADO

EVALUACIÓN DEL INDICADOR

ANA LUCY GONZALEZ
 TITULAR DE LA DIRECCIÓN GENERAL



JUAN DURAN ALBARRON
 TITULAR DE LA UNIDAD DE INFORMACIÓN, PLANEACIÓN, PROGRAMACIÓN Y EVALUACIÓN



PbRM-08b FICHA TÉCNICA DE SEGUIMIENTO DE INDICADORES 2024
DE GESTIÓN O ESTRATÉGICOS



Plan o Desarrollo / Eje Transversal: PT01
Tema de Desarrollo: PT0106
Sub Tema de Desarrollo: PT010601
Programa Presupuestario: 020608010103
Proyecto: 03

PILAR 1 SOCIAL MUNICIPIO SOCIALMENTE RESPONSABLE SOLIDARIO E INFLUYENTE
DESARROLLO HUMANO INCLUYENTE SIN DISCRIMINACION Y LIBRE DE VIOLENCIA,
PROMOCION DE BIENESTAR NINEZ ADOLESCENCIA Y ADULTOS
DETECCION Y PREVENCION DE NIÑOS EN SITUACION DE CALLE
DESARROLLO SOCIAL

Objetivo del Programa Presupuestario: Engloba aquellas actividades que se enfocan a retirar de la calle y sitios públicos a los menores de edad que viven y trabajan en éstos lugares tratando de reincorporarlos al seno familiar y a la educación formal. Asimismo comprende las acciones enfocadas a la prevención de riesgos asociados al trabajo infantil tales como adicciones y explotación laboral o sexual.

Dependencia General: F00 AREA DE GESTION SOCIAL
Dependencia Auxiliar: 301 Unidad de Asistencia Social

Estructura del Indicador

Nombre del Indicador: PORCENTAJE DE INFANTES EN SITUACION DE VULNERABILIDAD DE SUS DERECHOS DETECTADOS

Fórmula de Cálculo: (Número de infantes detectados en situación de vulnerabilidad / Total de infantes previstos a ser detectados en situación de vulnerabilidad) *100

Interpretación: Engloba aquellas actividades que se enfocan a retirar de la calle y sitios públicos a los menores de edad que viven y trabajan en estos lugares, tratando de reincorporarlos al seno familiar y a la educación formal

Dimensión que atender: Eficiencia

Descripción del Factor de Comparación: Se compara con el ejercicio anterior

Ambito Geográfico: 79

Frecuencia de Medición: Semestral

Cobertura: Niñas y niños

Línea Base: 0

COMPORTAMIENTO DE LAS VARIABLES DURANTE EL TRIMESTRE 3

Variables de Indicador	Unidad de Medida	Tipo Operación	Meta Anual	AVANCE TRIMESTRAL				AVANCE ACUMULADO			
				Programada	%	Alcanzada	%	Programada	%	Alcanzada	%
NÚMERO DE INFANTES DETECTADOS EN SITUACIÓN DE VULNERABILIDAD	infante	sumable	0.00	0.00	0.00	0.00	0.00	0.00	0.00	0.00	0.00
TOTAL DE INFANTES PREVISTOS A SER DETECTADOS EN SITUACIÓN DE VULNERABILIDAD	infante	sumable	0.00	0.00	0.00	0.00	0.00	0.00	0.00	0.00	0.00

COMPORTAMIENTO DEL INDICADOR

DESCRIPCIÓN DE LA META ANUAL

Meta Anual	Trimestre				AVANCE ACUMULADO			
	AVANCE TRIMESTRAL			SEMAFORO	Programada	Alcanzada	EF %	SEMAFORO
	Programada	Alcanzada	EF %					
0.00	0.00	0.00	0.00		0.00	0.00	0.00	
0.00	0.00	0.00	0.00	verde	0.00	0.00	0.00	verde

DESCRIPCIÓN DE RESULTADOS Y JUSTIFICACIÓN EN CASO DE VARIACIÓN SUPERIOR A + - 10 POR CIENTO RESPECTO A LO PROGRAMADO

EVALUACIÓN DEL INDICADOR

MAY GUTIÉRREZ AVILA
TITULAR DE LA DEPENDENCIA
GENERAL



JUAN DAVID ALARCON
TITULAR DE LA UNIDAD DE INFORMACIÓN,
PLANEACIÓN, PROGRAMACIÓN Y EVALUACIÓN



Fecha de Elaboración: 24/10/2024

PbRM-08b FICHA TÉCNICA DE SEGUIMIENTO DE INDICADORES 2024
DE GESTIÓN O ESTRATÉGICOS



Plan o Desarrollo / Eje Transversal: PT01
Tema de Desarrollo: PT0106
Sub Tema de Desarrollo: PT010601
Programa Presupuestario: 020608010104
Proyecto: 04

PILAR 1 SOCIAL MUNICIPIO SOCIALMENTE RESPONSABLE SOLIDARIO E INFLUYENTE
DESARROLLO HUMANO INCLUYENTE SIN DISCRIMINACION Y LIBRE DE VIOLENCIA
PROMOCION DE BIENESTAR NINEZ ADOLESCENCIA Y ADULTOS
NIÑAS NIÑOS Y ADOLESCENTES REPATRIADOS Y EN RIESGO DE MIGRACION
DESARROLLO SOCIAL

Objetivo del Programa Presupuestario: Engloba aquellas actividades coordinadas entre los Sistemas Municipales DIF y el DIF Estatal encaminadas a la prevención de los riesgos asociados a la migración así como la atención de las necesidades de los niños niñas y adolescentes migrantes y repatriados que viajan solos así como la atención de la problemática colateral a que están expuestos incluye la promoción de acciones coordinadas de protección y contención familiar y comunitaria con organizaciones sociales civiles.

Dependencia General: F00 AREA DE GESTION SOCIAL
Dependencia Auxiliar: 301 Unidad de Asistencia Social

Estructura del Indicador

Nombre del Indicador: TASA DE VARIACIÓN DE PROGRAMAS Y ACCIONES ENCAMINADAS A LA PROTECCIÓN DE LOS INFANTES
Fórmula de Cálculo: $((\text{Programas y acciones de protección a los infantes del año actual} / \text{Total programas y acciones de protección a los infantes del año anterior}) - 1) * 100$
Interpretación: Engloba aquellas actividades coordinadas entre los SMDIF y el DIF Estatal encaminadas a la prevención de los riesgos asociados a la migración, así como la atención de las necesidades de los niños, niñas y adolescentes migrantes y repatriados que viajan solos
Dimensión que atender: Eficiencia

Descripción del Factor de Comparación: Se compara con el ejercicio anterior

Ambito Geográfico: 79

Frecuencia de Medición: Anual

Cobertura: Niñas, niños y adolescentes

Línea Base: 0

COMPORTAMIENTO DE LAS VARIABLES DURANTE EL TRIMESTRE 3

Variables de Indicador	Unidad de Medida	Tipo Operación	Meta Anual	AVANCE TRIMESTRAL				AVANCE ACUMULADO			
				Programada	%	Alcanzada	%	Programada	%	Alcanzada	%
PROGRAMAS Y ACCIONES DE PROTECCIÓN A LOS INFANTES DEL AÑO ACTUAL	accion	sumable	0.00	0.00	0.00	0.00	0.00	0.00	0.00	0.00	0.00
TOTAL PROGRAMAS Y ACCIONES DE PROTECCIÓN A LOS INFANTES DEL AÑO ANTERIOR	accion	sumable	0.00	0.00	0.00	0.00	0.00	0.00	0.00	0.00	0.00

COMPORTAMIENTO DEL INDICADOR


DESCRIPCIÓN DE LA META ANUAL

Meta Anual	Trimestre				AVANCE ACUMULADO			
	AVANCE TRIMESTRAL			SEMAFORO	AVANCE ACUMULADO			SEMAFORO
	Programada	Alcanzada	EF %		Programada	Alcanzada	EF %	
0.00	0.00	0.00	0.00		0.00	0.00	0.00	
0.00	0.00	0.00	0.00	verde	0.00	0.00	0.00	verde

DESCRIPCIÓN DE RESULTADOS Y JUSTIFICACIÓN EN CASO DE VARIACIÓN SUPERIOR A +- 10 POR CIENTO RESPECTO A LO PROGRAMADO

EVALUACIÓN DEL INDICADOR

PbRM-08b FICHA TÉCNICA DE SEGUIMIENTO DE INDICADORES 2024
DE GESTIÓN O ESTRATÉGICOS




MAC SUTIERRE ZAVALA
TITULAR DE LA DEPENDENCIA
GENERAL



JUAN SUSANA MARIÑÓN
TITULAR DE LA UNIDAD DE INFORMACIÓN,
PLANEACIÓN, PROGRAMACIÓN Y EVALUACIÓN



PbRM-08b FICHA TÉCNICA DE SEGUIMIENTO DE INDICADORES 2024
DE GESTIÓN O ESTRATÉGICOS



MEXICO FEDERAL
TITULAR DE LA DEPENDENCIA
ESTRATEGIA

DIF
TEXCOCO 2022 - 2024
DIRECCIÓN SISTEMA
MUNICIPAL
DIF TEXCOCO



ISSA DURAN GARCIA
TITULAR DE LA UNIDAD DE INFORMACIÓN,
PLANEACIÓN, PROGRAMACIÓN Y EVALUACIÓN

DIF
DIF
TEXCOCO 2022 - 2024
UNIDAD DE INFORMACIÓN
PLANEACIÓN
PROGRAMACIÓN
Y EVALUACIÓN
"UIPE"

PbRM-08b FICHA TÉCNICA DE SEGUIMIENTO DE INDICADORES 2024
DE GESTIÓN O ESTRATÉGICOS



Plan o Desarrollo / Eje Transversal: ET02 EJE TRANSVERSAL 2 GOBIERNO MODERNO CAPAZ Y RESPONSABLE
 Tema de Desarrollo: ET0207 EFICIENCIA Y EFICACIA EN EL SECTOR PUBLICO
 Sub Tema de Desarrollo: ET020701 PERFIL TECNICO PROFESIONAL DE LOS SERVIDORES PUBLICOS
 Programa Presupuestario: 010304010101 FISCALIZACION CONTROL Y EVALUACION INTERNA DE LA GESTION PUBLICA
 Proyecto: 01 GOBIERNO
 Objetivo del Programa Presupuestario: Comprende las acciones de dirección para vigilar fiscalizar controlar y evaluar la gestión de los servidores públicos en la administración pública municipal y el cumplimiento de sus obligaciones derivadas de los convenios suscritos con los gobiernos federal estatal y municipales así como la inspección vigilancia y evaluación de los órganos internos de control de las dependencias.
 Dependencia General: G00 CONTRALORIA INTERNA
 Dependencia Auxiliar: 303 Contraloría Interna

Estructura del Indicador

Nombre del Indicador: PORCENTAJE DE CARTELES INFORMATIVOS

Fórmula de Cálculo: (Carteles informativos elaborados/Carteles informativos requeridos) *100

Interpretación: Acciones orientadas a la mejora en la prestación de los servicios que recibe la población de manera clara, honesta, pronta y expedita

Dimensión que atender: Eficacia

Descripción del Factor de Comparación: Se compara con el ejercicio anterior

Ambito Geográfico: 79

Frecuencia de Medición: Trimestral

Cobertura: DIF Municipal

Línea Base: 1

COMPORTAMIENTO DE LAS VARIABLES DURANTE EL TRIMESTRE 3

Variables de Indicador	Unidad de Medida	Tipo Operación	Meta Anual	AVANCE TRIMESTRAL				AVANCE ACUMULADO			
				Programada	%	Alcanzada	%	Programada	%	Alcanzada	%
CARTELES INFORMATIVOS ELABORADOS	cartel	sumable	2.00	0.00	0.00	1.00	50.00	2.00	100.00	4.00	200.00
CARTELES INFORMATIVOS REQUERIDOS	cartel	sumable	2.00	0.00	0.00	1.00	50.00	2.00	100.00	3.00	150.00

COMPORTAMIENTO DEL INDICADOR

DESCRIPCIÓN DE LA META ANUAL

Meta Anual	Trimestre:				Trimestre:			
	AVANCE TRIMESTRAL			SEMAFORO	AVANCE ACUMULADO			SEMAFORO
Programada	Alcanzada	EF %	Programada		Alcanzada	EF %		
0.00	0.00	0.00	0.00	verde	2.00	2.00	0.00	verde
2.00	0.00	0.00	0.00	verde	0.00	0.00	0.00	verde

DESCRIPCIÓN DE RESULTADOS Y JUSTIFICACIÓN EN CASO DE VARIACIÓN SUPERIOR A + - 10 POR CIENTO RESPECTO A LO PROGRAMADO

EVALUACIÓN DEL INDICADOR

TITULAR DE LA DEPENDENCIA GENERAL



JUAN DURÁN ALCARÓN
 TITULAR DE LA UNIDAD DE INFORMACIÓN PLANEACIÓN, PROGRAMACIÓN Y EVALUACIÓN



PbRM-08b FICHA TÉCNICA DE SEGUIMIENTO DE INDICADORES 2024
DE GESTIÓN O ESTRATÉGICOS



Plan o Desarrollo / Eje Transversal: ET02

Tema de Desarrollo: ET0207

Sub Tema de Desarrollo: ET020701

Programa Presupuestario: 010304010101

Proyecto: 01

EJE TRANSVERSAL 2 GOBIERNO MODERNO CAPAZ Y RESPONSABLE

EFICIENCIA Y EFICACIA EN EL SECTOR PUBLICO

PERFIL TÉCNICO PROFESIONAL DE LOS SERVIDORES PUBLICOS

FISCALIZACION CONTROL Y EVALUACION INTERNA DE LA GESTION PUBLICA

GOBIERNO

Objetivo del Programa Presupuestario: Comprende las acciones de dirección para vigilar fiscalizar controlar y evaluar la gestión de los servidores públicos en la administración pública municipal y el cumplimiento de sus obligaciones derivadas de los convenios suscritos con los gobiernos federal estatal y municipales así como la inspección vigilancia y evaluación de los órganos internos de control de las

Dependencia General: G00

CONTRALORIA INTERNA

Dependencia Auxiliar: 303

Contraloria Interna

Estructura del Indicador

Nombre del Indicador: PORCENTAJE DE CAMPAÑAS DE INFORMACIÓN DE LAS OBLIGACIONES REALIZADAS

Fórmula de Cálculo: $(\text{Campañas de información de las obligaciones de los servidores públicos realizadas} / \text{Campañas de información de las obligaciones de los servidores públicos programadas}) * 100$

Interpretación: Acciones orientadas a la mejora en la prestación de los servicios que recibe la población de manera clara, honesta, pronta y expedita

Dimensión que atender: Eficiencia

Descripción del Factor de Comparación: Se compara con el ejercicio anterior

Ambito Geográfico: 79

Frecuencia de Medición: Semestral

Cobertura: DIF Municipal

Linea Base: 1

COMPORTAMIENTO DE LAS VARIABLES DURANTE EL TRIMESTRE 3

Variables de Indicador	Unidad de Medida	Tipo Operación	Meta Anual	AVANCE TRIMESTRAL				AVANCE ACUMULADO			
				Programada	%	Alcanzada	%	Programada	%	Alcanzada	%
CAMPAÑAS DE INFORMACION DE LAS OBLIGACIONES DE LOS SERVIDORES PUBLICOS REALIZADAS	campana	sumable	2.00	0.00	0.00	0.00	0.00	1.00	50.00	1.00	50.00
CAMPAÑAS DE INFORMACION DE LAS OBLIGACIONES DE LOS SERVIDORES PUBLICOS PROGRAMADAS	campana	sumable	2.00	0.00	0.00	0.00	0.00	1.00	50.00	1.00	50.00

COMPORTAMIENTO DEL INDICADOR

DESCRIPCIÓN DE LA META ANUAL

Meta Anual	Trimestre				AVANCE ACUMULADO			
	AVANCE TRIMESTRAL			SEMAFORO	AVANCE ACUMULADO			SEMAFORO
	Programada	Alcanzada	EF %		Programada	Alcanzada	EF %	
0.00	0.00	0.00	0.00		1.00	1.00	0.00	
2.00	0.00	0.00	0.00	verde	0.00	0.00	0.00	verde

DESCRIPCIÓN DE RESULTADOS Y JUSTIFICACIÓN EN CASO DE VARIACIÓN SUPERIOR A + 10 POR CIENTO RESPECTO A LO PROGRAMADO

EVALUACIÓN DEL INDICADOR

MAX GUTIÉRREZ
TITULAR DE LA DEPENDENCIA GENERAL



DION DURÁN ALARCÓN
TITULAR DE LA UNIDAD DE INFORMACIÓN, PLANEACIÓN, PROGRAMACIÓN Y EVALUACIÓN



PbRM-08b FICHA TÉCNICA DE SEGUIMIENTO DE INDICADORES 2024
DE GESTIÓN O ESTRATÉGICOS



Plan o Desarrollo / Eje Transversal: ET02

EJE TRANSVERSAL 2 GOBIERNO MODERNO CAPAZ Y RESPONSABLE

Tema de Desarrollo: ET0207

EFICIENCIA Y EFICACIA EN EL SECTOR PUBLICO

Sub Tema de Desarrollo: ET020701

PERFIL TECNICO PROFESIONAL DE LOS SERVIDORES PUBLICOS

Programa Presupuestario: 010304010101

FISCALIZACION CONTROL Y EVALUACION INTERNA DE LA GESTION PUBLICA

Proyecto: 01

GOBIERNO

Objetivo del Programa Presupuestario: Comprende las acciones de dirección para vigilar fiscalizar controlar y evaluar la gestión de los servidores públicos en la administración pública municipal y el cumplimiento de sus obligaciones derivadas de los convenios suscritos con los gobiernos federal estatal y municipales así como la inspección vigilancia y evaluación de los órganos internos de control de las

Dependencia General: G00

CONTRALORIA INTERNA

Dependencia Auxiliar: 303

Contraloria Interna

Estructura del Indicador

Nombre del Indicador: PORCENTAJE DE AUDITORÍAS REALIZADAS A LA UNIDADES ADMINISTRATIVAS

Fórmula de Cálculo: (Número de auditorías realizadas en el año/Total de auditorias previstas a realizar en el año) *100

Interpretación: Acciones orientadas a la mejora en la prestación de los servicios que recibe la población de manera clara, honesta, pronta y expedita

Dimensión que atender: Eficiencia

Descripción del Factor de Comparación: Se compara con el ejercicio anterior

Ambito Geográfico: 79

Frecuencia de Medición: Anual

Cobertura: DIF Municipal

Línea Base: 2

COMPORTAMIENTO DE LAS VARIABLES DURANTE EL TRIMESTRE 3

Variables de Indicador	Unidad de Medida	Tipo Operación	Meta Anual	AVANCE TRIMESTRAL				AVANCE ACUMULADO			
				Programada	%	Alcanzada	%	Programada	%	Alcanzada	%
NUMERO DE AUDITORIAS REALIZADAS EN EL AÑO	auditoria	sumable	1.00	1.00	100.00	1.00	100.00	1.00	100.00	1.00	100.00
TOTAL DE AUDITORIAS PREVISTAS A REALIZAR EN EL AÑO	auditoria	sumable	1.00	1.00	100.00	1.00	100.00	1.00	100.00	1.00	100.00

COMPORTAMIENTO DEL INDICADOR

DESCRIPCIÓN DE LA META ANUAL

Meta Anual	Trimestre				AVANCE ACUMULADO			
	AVANCE TRIMESTRAL			SEMAFORO	AVANCE ACUMULADO			SEMAFORO
	Programada	Alcanzada	EF %		Programada	Alcanzada	EF %	
0.00	0.00	0.00	0.00		0.00	0.00	0.00	
1.00	1.00	1.00	100.00	verde	1.00	1.00	100.00	verde

DESCRIPCIÓN DE RESULTADOS Y JUSTIFICACIÓN EN CASO DE VARIACIÓN SUPERIOR A + - 10 POR CIENTO RESPECTO A LO PROGAMADO

EVALUACIÓN DEL INDICADOR

MAX GUTIÉRREZ ZAVALA
DIF TEXCOCO
DIRECCIÓN GENERAL

TEXCOCO 2022 - 2024
DIRECCIÓN SISTEMA MUNICIPAL
DIF TEXCOCO

JUAN DURÁN ALARCÓN
TITULAR DE LA UNIDAD DE INFORMACIÓN
PLANEACIÓN, PROGRAMACIÓN Y EVALUACIÓN

TEXCOCO 2022 - 2024
UNIDAD DE INFORMACIÓN
PLANEACIÓN
PROGRAMACIÓN
Y EVALUACIÓN
"UIPE"

PbRM-08b FICHA TÉCNICA DE SEGUIMIENTO DE INDICADORES 2024
DE GESTIÓN O ESTRATÉGICOS



Plan o Desarrollo / Eje Transversal: ET02

Tema de Desarrollo: ET0203

Sub Tema de Desarrollo: ET020301

Programa Presupuestario: 010304020101

Proyecto: 01

EJE TRANSVERSAL 2 GOBIERNO MODERNO CAPAZ Y RESPONSABLE

SISTEMA ANTICORRUPCION DEL ESTADO DE MEXICO Y MUNICIPIOS

SISTEMA ANTICORRUPCION DEL ESTADO DE MEXICO Y MUNICIPIOS

PREVENCION DETECCION DISUASION SANCION Y COMBATE DE LA CORRUPCION

GOBIERNO

incluye las acciones y procesos orientados al establecimiento y operacion del Sistema Anticorrupcion del Estado de Mexico y Municipios así como aquellas destinadas a instituir los principios bases generales y procedimientos para la coordinación entre las autoridades del Estado de México y los municipios con el objeto de fiscalizar y controlar los recursos públicos; promover la transparencia y rendición de cuentas; prevenir investigar resolver y en su caso sancionar las faltas administrativas hechos de corrupción y conflicto de intereses en conruencia con el Sistema Nacional Anticorrupción.

Objetivo del Programa Presupuestario:

Dependencia General: G00

Dependencia Auxiliar: 303

CONTRALORIA INTERNA

Contraloria Interna

Estructura del Indicador

Nombre del Indicador: PROMEDIO DE SERVIDORES PÚBLICOS ASISTENTES A LOS EVENTOS DE CONCIENTIZACIÓN

Fórmula de Cálculo: (Servidores públicos que asisten a los eventos/Total de eventos de concientización)

Interpretación: Autoridades municipales y estatales competentes que prevengan, investiguen y sancionen las faltas administrativas y los hechos de corrupción

Dimensión que atender: Eficiencia

Descripción del Factor de Comparación: Se compara con el ejercicio anterior

Ambito Geográfico: 79

Cobertura: Servidores públicos

Línea Base: 1

Frecuencia de Medición: Trimestral

COMPORTAMIENTO DE LAS VARIABLES DURANTE EL TRIMESTRE 3

Variables de Indicador	Unidad de Medida	Tipo Operación	Meta Anual	AVANCE TRIMESTRAL				AVANCE ACUMULADO			
				Programada	%	Alcanzada	%	Programada	%	Alcanzada	%
SERVIDORES PÚBLICOS QUE ASISTEN A LOS EVENTOS	persona	no sumable	125.00	0.00	0.00	0.00	0.00	125.00	100.00	130.00	104.00
TOTAL DE EVENTOS DE CONCIENTIZACIÓN	evento	sumable	1.00	0.00	0.00	0.00	0.00	1.00	100.00	1.00	100.00

COMPORTAMIENTO DEL INDICADOR

DESCRIPCIÓN DE LA META ANUAL

Meta Anual	Trimestre				AVANCE ACUMULADO			
	AVANCE TRIMESTRAL			SEMAFORO	AVANCE ACUMULADO			SEMAFORO
	Programada	Alcanzada	EF %		Programada	Alcanzada	EF %	
0.00	0.00	0.00	0.00		1.00	1.00	0.00	
1.00	0.00	0.00	0.00	verde	0.00	0.00	0.00	verde

DESCRIPCIÓN DE RESULTADOS Y JUSTIFICACIÓN EN CASO DE VARIACIÓN SUPERIOR A + - 10 POR CIENTO RESPECTO A LO PROGRAMADO

EVALUACIÓN DEL INDICADOR

PbRM-08b FICHA TÉCNICA DE SEGUIMIENTO DE INDICADORES 2024
DE GESTIÓN O ESTRATÉGICOS


YANETLI ESTAYALA
UNIDAD DE INFORMACIÓN
GENERAL




JUAN DURÁN ALARCÓN
TITULAR DE LA UNIDAD DE INFORMACIÓN
PLANIFICACIÓN, PROGRAMACIÓN Y EVALUACIÓN



PbRM-08b FICHA TÉCNICA DE SEGUIMIENTO DE INDICADORES 2024
DE GESTIÓN O ESTRATÉGICOS



Plan o Desarrollo / Eje Transversal: ET02 EJE TRANSVERSAL 2 GOBIERNO MODERNO CAPAZ Y RESPONSABLE
 Tema de Desarrollo: ET0203 SISTEMA ANTICORRUPCION DEL ESTADO DE MEXICO Y MUNICIPIOS
 Sub Tema de Desarrollo: ET020301 SISTEMA ANTICORRUPCION DEL ESTADO DE MEXICO Y MUNICIPIOS
 Programa Presupuestario: 010304020101 PREVENCIÓN DETECCIÓN DISUASION SANCION Y COMBATE DE LA CORRUPCION
 Proyecto: 01 GOBIERNO
 Incluye las acciones y procesos orientados al establecimiento y operacion del Sistema Anticorrupcion del Estado de Mexico y Municipios asi como aquellas destinadas a instituir los principios bases generales y procedimientos para la coordinación entre las autoridades del Estado de México y los municipios con el objeto de fiscalizar y controlar los recursos públicos; promover la transparencia y rendición de cuentas; prevenir investigar resolver y en su caso sancionar las faltas administrativas hechos de corrupción y conflicto de intereses en congruencia con el Sistema Nacional Anticorrupción

Objetivo del Programa Presupuestario: autoridades del Estado de México y los municipios con el objeto de fiscalizar y controlar los recursos públicos; promover la transparencia y rendición de cuentas; prevenir investigar resolver y en su caso sancionar las faltas administrativas hechos de corrupción y conflicto de intereses en congruencia con el Sistema Nacional Anticorrupción

Dependencia General: G00 CONTRALORIA INTERNA
 Dependencia Auxiliar: 303 Contraloría Interna

Estructura del Indicador

Nombre del Indicador: PORCENTAJE DE CAMPAÑAS SOBRE LA TOLERANCIA CERO A LA CORRUPCIÓN
 Fórmula de Cálculo: (Número de campañas de concientización realizadas/Total de campañas programadas en el año) *100
 Interpretación: Autoridades municipales y estatales competentes que prevengan, investiguen y sancionen las faltas administrativas y los hechos de corrupción
 Dimensión que atender: Eficiencia
 Descripción del Factor de Comparación: Se compara con el ejercicio anterior
 Ambito Geográfico: 79 Frecuencia de Medición: Semestral
 Cobertura: Servidores Públicos
 Línea Base: 1

COMPORTAMIENTO DE LAS VARIABLES DURANTE EL TRIMESTRE 3

Variables de Indicador	Unidad de Medida	Tipo Operación	Meta Anual	AVANCE TRIMESTRAL				AVANCE ACUMULADO			
				Programada	%	Alcanzada	%	Programada	%	Alcanzada	%
NÚMERO DE CAMPAÑAS DE CONCIENTIZACIÓN REALIZADAS	campana	sumable	2.00	0.00	0.00	0.00	0.00	1.00	50.00	1.00	50.00
TOTAL DE CAMPAÑAS PROGRAMADAS EN EL AÑO	campana	sumable	2.00	0.00	0.00	0.00	0.00	1.00	50.00	1.00	50.00

**COMPORTAMIENTO DEL INDICADOR
DESCRIPCIÓN DE LA META ANUAL**

Meta Anual	Trimestre				AVANCE ACUMULADO			
	AVANCE TRIMESTRAL			SEMAFORO	AVANCE ACUMULADO			SEMAFORO
	Programada	Alcanzada	EF %		Programada	Alcanzada	EF %	
0.00	0.00	0.00	0.00	1.00	1.00	0.00		
2.00	0.00	0.00	0.00	verde	0.00	0.00	verde	

DESCRIPCIÓN DE RESULTADOS Y JUSTIFICACIÓN EN CASO DE VARIACIÓN SUPERIOR A +- 10 POR CIENTO RESPECTO A LO PROGRAMADO

EVALUACIÓN DEL INDICADOR

PbRM-08b FICHA TÉCNICA DE SEGUIMIENTO DE INDICADORES 2024
DE GESTIÓN O ESTRATÉGICOS


MAX GUTIÉRREZ ZAVALA
TITULAR DE LA DEPENDENCIA
GERENTE




JUAN GUZMÁN ARAGÓN
TITULAR DE LA UNIDAD DE INFORMACIÓN,
PLANEACIÓN, PROGRAMACIÓN Y EVALUACIÓN



PbRM-08b FICHA TÉCNICA DE SEGUIMIENTO DE INDICADORES 2024
DE GESTIÓN O ESTRATÉGICOS



Plan o Desarrollo / Eje Transversal: ET02

EJE TRANSVERSAL 2 GOBIERNO MODERNO CAPAZ Y RESPONSABLE

Tema de Desarrollo: ET0203

SISTEMA ANTICORRUPCIÓN DEL ESTADO DE MEXICO Y MUNICIPIOS

Sub Tema de Desarrollo: ET020301

SISTEMA ANTICORRUPCIÓN DEL ESTADO DE MEXICO Y MUNICIPIOS

Programa Presupuestario: 010304020202

Proyecto: 02

GOBIERNO

Objetivo del Programa Presupuestario: Comprende la integración del padrón de servidores públicos de la administración pública municipal obligados a la presentación de las declaraciones de situación patrimonial de intereses y la constancia de la declaración fiscal cuyo fin es su recepción registro y resguardo así como la verificación aleatoria de las mismas.

Dependencia General: G00

CONTRALORIA INTERNA

Dependencia Auxiliar: 303

Contraloria Interna

Estructura del Indicador

Nombre del Indicador: PÓRCENTAJE DE AUDITORÍAS CON POSIBLES ACTOS DE CORRUPCIÓN IDENTIFICADOS

Fórmula de Cálculo: (Número de auditorías con posibles actos de corrupción identificados/Total de auditorías realizadas en el año) *100

Interpretación: Cumplir con las obligaciones como servidor público en cuanto a situación patrimonial

Dimensión que atender: Eficiencia

Descripción del Factor de Comparación: Se compara con el ejercicio anterior

Ambito Geográfico: 79

Frecuencia de Medición: Semestral

Cobertura: Servidores Públicos

Línea Base: 1

COMPORTAMIENTO DE LAS VARIABLES DURANTE EL TRIMESTRE 3

Variables de Indicador	Unidad de Medida	Tipo Operación	Meta Anual	AVANCE TRIMESTRAL				AVANCE ACUMULADO			
				Programada	%	Alcanzada	%	Programada	%	Alcanzada	%
TOTAL DE AUDITORIAS REALIZADAS EN EL AÑO	auditoria	sumable	1.00	0.00	0.00	0.00	0.00	1.00	100.00	1.00	100.00
NUMERO DE AUDITORIAS CON POSIBLES ACTOS DE CORRUPCION IDENTIFICADAS	auditoria	sumable	1.00	0.00	0.00	0.00	0.00	1.00	100.00	1.00	100.00

COMPORTAMIENTO DEL INDICADOR

DESCRIPCIÓN DE LA META ANUAL

Meta Anual	Trimestre				AVANCE ACUMULADO			
	AVANCE TRIMESTRAL			SEMAFORO	AVANCE ACUMULADO			SEMAFORO
Programada	Alcanzada	EF %	Programada		Alcanzada	EF %		
0.00	0.00	0.00	0.00		1.00	1.00	0.00	
1.00	0.00	0.00	0.00	verde	0.00	0.00	0.00	verde

DESCRIPCIÓN DE RESULTADOS Y JUSTIFICACIÓN EN CASO DE VARIACIÓN SUPERIOR A +- 10 POR CIENTO RESPECTO A LO PROGRAMADO

EVALUACIÓN DEL INDICADOR

MAYRA GUZMÁN ZAVALA
TITULAR DE LA DEPENDENCIA GENERAL



JUAN DURÁN ARAGÓN
TITULAR DE LA UNIDAD DE INFORMACIÓN, PLANEACIÓN, PROGRAMACIÓN Y EVALUACIÓN

